



30 Սեպտեմբերի 2022թ.

Միջանկյալ ֆինանսական հաշվետվություններ և
կից ծանոթագրություններ

ՄԻՋԱՆԿՅԱԼ ՀԱՇՎԵՏՎՈՒԹՅՈՒՆ

Ֆինանսական արդյունքների մասին
«30» Սեպտեմբերի 2022 թ.

«Այրի Բանկ» ՓԲԸ ՀՀ, ք. Երևան, Վարդանանց փող 13
(բանկի անվանումը և գտնվելու վայրը)

(հազար դրամ)

ԱՆՎԱՆՈՒՄԸ	Ծանոթագրություններ	01/07/2022 - 30/09/2022	01/01/2022 - 30/09/2022	01/07/2021 - 30/09/2021	01/01/2021 - 30/09/2021
Տոկոսային և նմանատիպ եկամուտներ	3	5,037,873	14,123,517	4,116,294	11,710,327
Տոկոսային և նմանատիպ ծախսեր	3	(1,684,583)	(5,299,142)	(1,680,612)	(4,730,654)
Զուտ տոկոսային և նմանատիպ եկամուտ		3,353,290	8,824,375	2,435,682	6,979,673
Միջնորդավճարների և այլ վճարների տեսքով եկամուտներ	4	1,678,204	4,135,306	859,463	2,194,083
Միջնորդավճարների և այլ վճարների տեսքով ծախսեր	4	(639,184)	(1,920,276)	(321,936)	(845,933)
Ստացված զուտ միջնորդավճարներ և այլ վճարներ		1,039,020	2,215,030	537,527	1,348,150
Զուտ եկամուտ առևտրային գործառնություններից	5	4,104,806	10,599,665	322,329	678,193
Այլ գործառնական եկամուտներ	6	164,556	398,403	84,531	300,472
Գործառնական եկամուտներ		8,661,672	22,037,473	3,380,069	9,306,488
Կորուստներ արժեզրկումից	7	(1,426,786)	(1,936,066)	(189,646)	(489,238)
Ընդհանուր վարչական ծախսեր	8	(2,204,530)	(6,205,538)	(1,656,237)	(5,027,168)
Այլ գործառնական ծախսեր	9	(659,088)	(1,781,879)	(871,017)	(2,219,186)
Շահույթը/ (վնասը) մինչև հարկումը		4,371,268	12,113,990	663,169	1,570,896
Շահութահարկի գծով (ծախս)/փոխհատուցում	10	(826,891)	(2,330,677)	(181,918)	(385,524)
Ժամանակաշրջանի զուտ շահույթ		3,544,377	9,783,313	481,251	1,185,372
Այլ համապարփակ ֆինանսական արդյունք		(134,606)	(597,065)	44,551	(32,204)
Ֆինանսական արդյունքներ փոխանցված զուտ օգուտ (վնաս)		(1,484)	56,522	(6,146)	(17,774)
Իրական արժեքի փոփոխությունից չվաստակված զուտ օգուտ (վնաս)		(153,770)	(789,064)	60,735	(19,278)
Այլ համապարփակ ֆինանսական արդյունքին վերաբերվող բաղկացուցիչ մասի շահութահարկ		20,648	135,477	(10,038)	4,848
Համապարփակ ֆինանսական արդյունք		3,409,771	9,186,248	525,802	1,153,168
Մեկ բաժնետոմսին բաժին ընկնող բազային շահույթ	11	5.2	14.4	0.7	1.7
Մեկ բաժնետոմսին բաժին ընկնող նուրսացված շահույթ	11	5.2	14.4	0.7	1.7

Հաշվետվության վավերացման ամսաթիվը

14/10/22

Վարչության նախագահ՝

Մհեր Աբրահամյան

Գլխավոր հաշվապահ՝

Անուշիկ Խաչատրյան

ՄԻՋԱՆԿՅԱԼ ՀԱՇՎԵՏՎՈՒԹՅՈՒՆ

Ֆինանսական վիճակի մասին

«30» Սեպտեմբերի 2022 թ.

«ԱյՂի Բանկ» ՓԲԸ ՀՀ, ք. Երևան, Վարդանանց փող 13
(բանկի անվանումը և գտնվելու վայրը)

(հազար դրամ)

ԱՆՎԱՆՈՒՄԸ	Ծանոթագրություններ	30/09/22	31/12/2021թ. (ստուգված)
Ակտիվներ			
Կանխիկ դրամական միջոցներ		8,259,184	6,149,146
ՀՀ կենտրոնական բանկում տեղաբաշխված միջոցներ	12	61,462,213	16,227,518
Պահանջներ բանկերի նկատմամբ	13	18,215,629	3,036,878
Շահույթ/վնասով վերաչափվող իրական արժեքով հաշվառվող ֆինանսական ակտիվներ	14	241,522	403,975
Հակադարձ հետգնման պայմանագրերի գծով ստացվելիք գումարներ	15	9,888,370	6,076,072
Հաճախորդներին տրված վարկեր և փոխառություններ	16	127,602,812	122,829,505
Իրական արժեքով՝ այլ համապարփակ ֆինանսական արդյունքների միջոցով չափվող ֆինանսական ակտիվներ	17	7,717,626	8,427,360
Ամորտիզացված արժեքով հաշվառվող այլ ֆինանսական ակտիվներ	18	42,087,230	18,746,983
Հիմնական միջոցներ և ոչ նյութական ակտիվներ	19	8,533,660	8,624,562
Բռնագանձված ակտիվներ	20	2,862,019	3,130,926
Այլ ակտիվներ	21	7,322,479	2,881,457
Ընդամենը՝ ակտիվներ		294,192,744	196,534,382
Պարտավորություններ			
Պարտավորություններ բանկերի նկատմամբ	22	11,176,871	22,975,295
Պարտավորություններ հաճախորդներին նկատմամբ	23	200,661,046	106,285,930
Այլ փոխառություններ	24	8,607,494	4,122,092
Շահույթ/վնասով վերաչափվող իրական արժեքով հաշվառվող ֆինանսական պարտավորություններ	14	33,107	8,469
Բանկի կողմից թողարկված արժեթղթեր	25	13,810,419	13,337,577
Հետաձգված հարկային պարտավորություններ	26	626,319	824,475
Այլ պարտավորություններ	27	4,410,165	3,299,378
Ընդամենը՝ պարտավորություններ		239,325,421	150,853,216
Կապիտալ			
Կանոնադրական կապիտալ	28	33,971,850	33,971,850
Էմիսիոն եկամուտ		5,014,099	5,014,099
Պահուստներ՝		(128,766)	468,390
Գլխավոր պահուստ		107,760	107,760
Հիմնական միջոցների վերագնահատման պահուստ		105,510	105,601
Իրական արժեքով չափվող ֆին. ակտիվների վերագնահատ. պահուստ		(342,036)	255,029
Զբաղիված շահույթ (վնաս)		16,010,140	6,226,827
Ընդամենը՝ կապիտալ		54,867,323	45,681,166
Ընդամենը՝ պարտավորություններ և կապիտալ		294,192,744	196,534,382

Հաշվետվության վավերացման ամսաթիվը

14/10/22

Վարչության նախագահ՝

Մհեր Աբրահամյան

Գլխավոր հաշվապահ՝

Անուշիկ Խաչատրյան

ՄԻՋԱՆԿՅԱԼ ՀԱՇՎԵՏՎՈՒԹՅՈՒՆ
 Սեփական կապիտալում փոփոխությունների մասին
 «30» Սեպտեմբերի 2022 թ
 «Այդի Բանկ» ՓԲԸ ՀՀ, ք. Երևան, Վարդանանց փող 13
 (բանկի անվանումը և գտնվելու վայրը)

(հազար դրամ)

ԱՆՎԱՆՈՒՄԸ	Կանոնադրական կապիտալ	Էմիսիոն եամուտ	Գլխավոր պահուստ	Հիմնական միջոցների վերագնահատման պահուստ	Իրական արժեքով՝ այլ համ ֆին արդ միջ չափվող ֆին ակտիվների վերագ պահուստ	Զբաղյալ շահույթ (վնաս)	Ընդամենը կապիտալ
<i>Նախորդ ֆինանսական տարվա համադրելի միջանկյալ ժամանակաշրջան (տարվա սկզբից աճողական)</i>							
<i>Մնացորդը 2021թ. հունվարի 1-ի դրությամբ (ստուգված)</i>	33,971,850	5,014,099	107,760	105,601	385,096	4,684,805	44,269,211
Տարվա շահույթ (վնաս)	-	-	-	-	-	1,185,372	1,185,372
Այլ համապարփակ ֆինանսական արդյունք	-	-	-	-	(32,204)	-	(32,204)
<i>Ֆինանսական արդյունքներ փոխանցված գուտ օգուտ (վնաս)</i>	-	-	-	-	(17,774)	-	(17,774)
<i>Իրական արժեքի փոփոխությունից չվաստակած գուտ օգուտ (վնաս)</i>	-	-	-	-	(19,278)	-	(19,278)
Այլ համապարփակ ֆինանսական արդյունքին վերաբերվող բաղկացուցիչ մասի շահույթահարկ	-	-	-	-	4,848	-	4,848
Մնացորդը 2021թ. սեպտեմբերի 30-ի դրությամբ (չստուգված)	33,971,850	5,014,099	107,760	105,601	352,892	5,870,177	45,422,379

<i>Ընթացիկ տարվա միջանկյալ ժամանակաշրջան (տարվա սկզբից աճողական)</i>							
Մնացորդը 2022թ. հունվարի 1-ի դրությամբ (ստուգված)	33,971,850	5,014,099	107,760	105,601	255,029	6,226,827	45,681,166
Տարվա շահույթ (վնաս)	-	-	-	(91)	-	9,783,313	9,783,222
Այլ համապարփակ ֆինանսական արդյունք	-	-	-	-	(597,065)	-	(597,065)
<i>Ֆինանսական արդյունքներ փոխանցված գուտ օգուտ (վնաս)</i>	-	-	-	-	56,522	-	56,522
<i>Իրական արժեքի փոփոխությունից չվստատակած գուտ օգուտ (վնաս)</i>	-	-	-	-	(789,064)	-	(789,064)
<i>Այլ համապարփակ ֆինանսական արդյունքին վերաբերվող բաղկացուցիչ մասի շահութահարկ</i>	-	-	-	-	135,477	-	135,477
Մնացորդը 2022թ. սեպտեմբերի 30-ի դրությամբ (չստուգված)	33,971,850	5,014,099	107,760	105,510	(342,036)	16,010,140	54,867,323

Վարչության նախագահ՝

Մհեր Աբրահամյան

Գլխավոր հաշվապահ՝

Անուշիկ Խաչատրյան

ՄԻՋԱՆԿՑԱԼ ՀԱՇՎԵՏՎՈՒԹՅՈՒՆ
 Դրամական միջոցների հոսքերի մասին
 «30» Սեպտեմբերի 2022 թ.
 «Այդի Բանկ» ՓԲԸ ՀՀ, ք. Երևան, Կարդանանց փող. 13
(բանկի անվանումը և գտնվելու վայրը)

(հազար դրամ)

ԱՆՎԱՆՈՒՄԸ	Նախորդ ժամանակաշրջան	Հաշվետու ժամանակաշրջան
	01/01/21-ից 30/09/21թ.	01/01/22-ից 30/09/22թ.
1. Դրամական հոսքեր գործառնական գործունեությունից		
<i>Դրամական միջոցների գուտ հոսքեր՝ մինչև գործառնական ակտիվների և պարտավորությունների փոփոխությունը</i>	6,361,651	16,078,696
Ստացված տոկոսներ	11,849,354	11,953,796
Վճարված տոկոսներ	(3,742,783)	(4,645,200)
Ստացված կոմիսիոն գումարներ	2,328,498	4,135,306
Վճարված կոմիսիոն գումարներ	(845,933)	(1,920,276)
Արտարժույթի առք ու վաճառքի գործառնություններից օգուտ/(վնաս)	588,488	11,055,692
Նախկինում դուրս գրված ակտիվների վերադարձ	1,829,808	2,140,068
Վճարված աշխատավարձ և դրան հավասարեցված այլ վճարումներ	(2,954,490)	(3,938,376)
Գործառնական գործունեությունից ստացված այլ եկամուտներ և վճարված այլ ծախսեր	(2,691,291)	(2,702,314)
Դրամական հոսքեր գործառնական ակտիվների և պարտավորությունների փոփոխություններից	(7,569,497)	58,562,797
<i>Գործառնական ակտիվներում նվազում/(ավելացում)</i>	(22,423,712)	(34,827,170)
այդ թվում՝ վարկերի և փոխառությունների նվազում/(ավելացում)	(23,227,949)	(21,851,802)
Իրական արժեքով՝ այլ համապարփակ ֆինանսական արդյունքների միջոցով չափվող արժեթղթերի նվազում (ավելացում)	-	(6,945,107)
այլ գործառնական ակտիվների նվազում/(ավելացում)	804,237	(6,030,261)
Գործառնական պարտավորությունների ավելացում (նվազում)	14,854,215	93,389,967
այդ թվում՝ հաճախորդների նկատմամբ պարտավորությունների ավելացում/(նվազում)	21,095,059	108,723,760
այլ գործառնական պարտավորությունների ավելացում/(նվազում)	(6,240,844)	(15,333,793)
Զուտ դրամական հոսքեր գործառնական գործունեությունից մինչև շահութահարկի վճարումը	(1,207,846)	74,641,493
Վճարված շահութահարկ	(1,133,000)	(744,844)
Զուտ դրամական հոսքեր գործառնական գործունեությունից	(2,340,846)	73,896,649
2. Դրամական հոսքեր ներդրումային գործունեությունից	x	x
Այլ ֆինանսական ակտիվներում ներդրումների նվազում (ավելացում)	1,170,260	(18,022,299)
Այլ անձանց կանոնադրական կապիտալում ներդրումների նվազում (ավելացում)	(1,562,463)	-
Հիմնական միջոցներում և ոչ նյութական ակտիվներում կապիտալ ներդրումների նվազում (ավելացում)	(18,600)	(66,910)
Հիմնական միջոցների և ոչ նյութական ակտիվների (ձեռքբերում) օտարում	(836,134)	(796,119)
Զուտ դրամական հոսքեր ներդրումային գործունեությունից	(1,246,937)	(18,885,328)
3. Դրամական հոսքեր ֆինանսական գործունեությունից	x	x
Բանկերից ստացված փոխառությունների ավելացում (նվազում)	1,362,844	1,799,194
Բանկի կողմից թողարկված արժեթղթերի ավելացում (նվազում)	-	2,677,735
Զուտ դրամական հոսքեր ֆինանսական գործունեությունից	1,362,844	4,476,929
Արտարժույթի փոխարժեքի փոփոխության ազդեցությունը դրամական միջոցների և դրանց համարժեքների վրա	(725,277)	(5,014,055)
Դրամական միջոցների և դրանց համարժեքների գուտ աճ/(նվազում)	(2,950,216)	54,474,195
Դրամական միջոցներ և դրանց համարժեքներ ժամանակաշրջանի սկզբում	20,123,865	22,987,734
Դրամական միջոցներ և դրանց համարժեքներ ժամանակաշրջանի վերջում	17,173,649	77,461,929

Հաշվետվության վավերացման ամսաթիվը

14/10/22

Վարչության նախագահ՝

Մհեր Աբրահամյան

Գլխավոր հաշվապահ՝

Անուշիկ Խաչատրյան

ՄԻՋԱՆԿՑԱԼ ՀԱՇՎԵՏՎՈՒԹՅՈՒՆ
 Հիմնական տնտեսական նորմատիվների վերաբերյալ
 «Այրի Բանկ» ՓԲԸ ՀՀ, ք. Երևան, Վարդանանց 13
 (Բանկի անվանումը և գտնվելու վայրը)

Ամսաթիվը 01/07/22 թ.-ից 30/09/22 թ.

(Հազար դրամ)

Նորմատիվներ	Նորմատիվի փաստացի մեծությունը հաշվարկված բանկի համար	ՀՀ կենտրոնական բանկի սահմանած նորմատիվի թույլատրելի մեծությունը	Հաշվետու եռամսյակում խախտումների թիվը
1	2	3	4
Բանկի կանոնադրական հիմնադրամի նվազագույն չափը	33,971,850	50,000	Խախտում առկա չէ
Ընդհանուր (սեփական) կապիտալի նվազագույն չափը	45,927,587	30,000,000	Խախտում առկա չէ
Ն11 Հիմնական կապիտալի և ռիսկով կշռված ակտիվների գումարների միջև նվազագույն հարաբերակցությունը	25.65%	9.0%	Խախտում առկա չէ
Ն12 Ընդհանուր կապիտալի և ռիսկով կշռված ակտիվների գումարների միջև նվազագույն հարաբերակցությունը	25.57%	12.0%	Խախտում առկա չէ
Ն21 Բանկի բոլոր արժույթներով արտահայտված բարձր իրացվելի ակտիվների և բոլոր արժույթներով արտահայտված ընդհանուր ակտիվների գումարների միջև նվազագույն հարաբերակցությունը	42.21%	15.0%	Խախտում առկա չէ
Ն22 Բանկի բոլոր արժույթներով արտահայտված բարձր իրացվելի ակտիվների և բոլոր արժույթներով արտահայտված ցպահանջ պարտավորությունների միջև նվազագույն հարաբերակցությունը	87.50%	60.0%	Խախտում առկա չէ
Ն23 Բանկի բարձր իրացվելի ակտիվների և զուտ դրամական արտահոսքի միջև նվազագույն հարաբերակցությունը (բոլոր արժույթներով)	194.03%	100.0%	Խախտում առկա չէ
Ն23 (FX) Բանկի բարձր իրացվելի ակտիվների և զուտ դրամական արտահոսքի միջև նվազագույն հարաբերակցությունը (առաջին խմբում ներառվող նշանակալի արժույթների խմբի գծով)	194.05%	100.0%	Խախտում առկա չէ
Ն24 Բանկին հասանելի կայուն միջոցների և բանկին անհրաժեշտ կայուն միջոցների միջև նվազագույն հարաբերակցությունը (բոլոր արժույթներով)	146.62%	100.0%	Խախտում առկա չէ
Ն24(FX) Բանկին հասանելի կայուն միջոցների և բանկին անհրաժեշտ կայուն միջոցների միջև նվազագույն հարաբերակցությունը (առաջին խմբում ներառվող նշանակալի արժույթների խմբի գծով)	239.98%	100.0%	Խախտում առկա չէ
Ն211 Բանկի առաջին խմբի արտարժույթներով արտահայտված բարձր իրացվելի ակտիվների և առաջին խմբի արտարժույթներով արտահայտված ընդհանուր ակտիվների գումարների միջև նվազագույն հարաբերակցությունը	56.14%	4.0%	Խախտում առկա չէ
Ն221 Բանկի առաջին խմբի արտարժույթներով արտահայտված բարձր իրացվելի ակտիվների և առաջին խմբի արտարժույթներով արտահայտված ցպահանջ պարտավորությունների միջև նվազագույն հարաբերակցությունը	89.07%	10.0%	Խախտում առկա չէ
Ն31 Մեկ փոխառուի գծով ռիսկի առավելագույն չափը	10.83%	20.0%	Խախտում առկա չէ
Ն32 Խոշոր փոխառուների գծով ռիսկի առավելագույն չափը	65.34%	500.0%	Խախտում առկա չէ
Ն41 Բանկի հետ կապված մեկ անձի գծով ռիսկի առավելագույն չափը	4.49%	5.0%	Խախտում առկա չէ

Ն42 Բանկի հետ կապված բոլոր անձանց գծով ռիսկի առավելագույն չափը	9.00%	20.0%	Խախտում առկա չէ
Ն51 Պահանջի և գրավի արժեքի սահմանային հարաբերակցության առավելագույն չափի նորմատիվից շեղումը	0.00%	10.0%	Խախտում առկա չէ
Ն52 Պահանջի և գրավի արժեքի սահմանային հարաբերակցության առավելագույն չափի նորմատիվից շեղումը	0.00%	5.0%	Խախտում առկա չէ
Հայաստանի Հանրապետության կենտրոնական բանկում տեղաբաշխված պարտադիր պահուստների նվազագույն չափը՝ ՀՀ դրամով	X	4.0%	Խախտում առկա չէ
արտարժույթով	X	18%, որից 12% արտարժույթով, 6% դրամով	Խախտում առկա չէ
Արտարժույթային դիրքի և բանկի ընդհանուր կապիտալի միջև առավելագույն հարաբերակցությունը	4.12%	10.0%	Խախտում առկա չէ
Ըստ առանձին արտարժույթների յուրաքանչյուր արտարժույթի դիրքի և բանկի ընդհանուր կապիտալի միջև առավելագույն հարաբերակցությունը՝			
ԱՄՆ դոլարով	3.5%	7.0%	Խախտում առկա չէ
Եվրոյով	0.0%	7.0%	Խախտում առկա չէ
Ռուսական ռուբլիով	0.0%	7.0%	Խախտում առկա չէ
Այլ	X	7.0%	Խախտում առկա չէ

Գործունեության բնույթը և ընդհանուր տեղեկություններ

Բանկը հիմնադրվել է 1990թ.-ին Հայաստանի Հանրապետությունում: Մահմանափակ պատասխանատվությամբ ընկերությունից վերակազմավորվել է փակ բաժնետիրական ընկերության 2007թ. ապրիլին: Նախկինում Բանկն իր գործունեությունն իրականացրել է «Անելիք Բանկ» ՓԲԸ անվանմամբ: 2018թ. հունիսի 4-ից վերանվանվել է «ՍյՌԻ Բանկ» ՓԲԸ-ի (այսուհետ՝ Բանկ):

Բանկի հիմնական գործունեությունն է հանդիսանում ավանդների ներգրավումը, հաճախորդների հաշիվների սպասարկումը, վարկային գործառնությունների իրականացումը, երաշխավորությունների տրամադրումը, վճարահաշվարկային գործառնությունների, ինչպես նաև արժեթղթերով ու արտարժույթով գործարքների իրականացումը: Բանկի գործունեությունը կարգավորվում է ՀՀ կենտրոնական բանկի («ՀՀ ԿԲ») կողմից: Բանկն ունի բանկային գործունեություն իրականացնելու լիցենզիա և հանդիսանում է Հայաստանի Հանրապետության ավանդների հատուցումը երաշխավորող պետական համակարգի անդամ:

Բանկի գլխավոր գրասենյակը գտնվում է Երևանում, իսկ թվով 13 մասնաճյուղերը գտնվում են Երևանում և տարբեր շրջաններում: Բանկի ակտիվների և պարտավորությունների մեծամասնությունը գտնվում է Հայաստանի Հանրապետությունում:

Բանկի իրավաբանական հասցեն է՝ Հայաստանի Հանրապետություն, ք. Երևան 0010, Վարդանանց փ. 13:

Բանկի մասնաճյուղերը՝

«Վարդանանց» մասնաճյուղ, ք. Երևան, Վարդանանց փ. 13/3, Հեռ.՝ (37410) 59-33-33, (37460) 27-33-33

Գյումրիի մասնաճյուղ, ք. Գյումրի, Անկախության հր-կ 6, Հեռ.՝ (37410) 59-33-33, (37460) 27-33-33,

Աբովյանի մասնաճյուղ, ք. Աբովյան, Տարտուի փ 1/1, Հեռ.՝ (37410) 59-33-33, (37460) 27-33-33

«Արաբկիր» մասնաճյուղ, ք. Երևան, Կոմիտաս 56/162, Հեռ.՝ (37410) 59-33-33, (37460) 27-33-33

«Նոր Նորք» մասնաճյուղ, ք. Երևան, Գալի պողոտա 17/1 շենք, Հեռ.՝ (37410) 59-33-33, (37460) 27-33-33,

Էջմիածնի մասնաճյուղ, ք. Էջմիածին, Խորենացի 16, Հեռ.՝ (37410) 59-33-33, (37460) 27-33-33

Վանաձորի մասնաճյուղ, ք. Վանաձոր, Տիգրան Մեծի 73, Հեռ.՝ (37410) 59-33-33, (37460) 27-33-33

Դավթաշենի մասնաճյուղ, ք. Երևան, Դավթաշեն 4-րդ թաղ., 11/91, Հեռ.՝ (37410) 59-33-33, (37460) 27-33-33

«Բաղրամյան» մասնաճյուղ, ք. Երևան, Բաղրամյան 75, Հեռ.՝ (37410) 59-33-33, (37460) 27-33-33

«Մալաթիա» մասնաճյուղ, ք. Երևան, Բաժնի 39/61, Հեռ.՝ (37410) 59-33-33, (37460) 27-33-33,

«Կենտրոն» մասնաճյուղ, ք. Երևան, Հյուսիսային պողոտա շենք 6, տարածք 10, Հեռ.՝ (37410) 59-33-33, (37460) 27-33-33

«Էրեբունի» մասնաճյուղ, ք. Երևան, Էրեբունի 7/60, Հեռ.՝ (37410) 59-33-33, (37460) 27-33-33

«Շենգավիթ» մասնաճյուղ, ք. Երևան, Բագրատունյաց 13, Հեռ.՝ (37410) 59-33-33, (37460) 27-33-33

Բանկի աշխատողների միջին թվաքանակը 2022 թ-ի երրորդ եռամսյակում կամել է 725 մարդ:

Կորպորատիվ կառավարում

Կորպորատիվ կառավարման սկզբունքներից ելնելով և ղեկավարվելով «Բանկերի և Բանկային գործունեության մասին» ՀՀ օրենքի դրույթներով, Բանկի արդյունավետ ղեկավարման համար գործում է Բանկի Վարչությունը: Բանկի Վարչությունն իրականացնում է Բանկի գործունեության ընթացիկ ղեկավարումը, կազմակերպում է Բաժնետերերի Ընդհանուր Ժողովի, Բանկի Խորհրդի և իր կողմից ընդունված որոշումների կատարումը, ապահովում է բանկի խորհրդի կողմից հաստատված ռազմավարական ծրագրի և ներքին ակտերի կատարումը:

Բանկի Խորհուրդը, Վարչության աշխատանքների գնահատման համար, հիմք է ընդունում Վարչության նախագահի, Գլխավոր հաշվապահի, Ներքին վերահսկողության վարչության կողմից Խորհրդին ներկայացվող պարբերական հաշվետվությունները և տեղեկատվությունը, ՀՀ կենտրոնական բանկի ստուգման ակտերը, ինչպես նաև արտաքին աուդիտի եզրակացությունը:

Բանկի խորհրդի կազմը

Վարտան Դիլանյան՝	Խորհրդի նախագահ
Կարեն Մարգարյան՝	Խորհրդի անդամ
Ավետ Միրաքյան՝	Խորհրդի անդամ
Ալեքսեյ Կոմար՝	Խորհրդի անդամ
Արթուր Զավադյան՝	Խորհրդի անդամ

Բանկի վարչության կազմը

Մհեր Աբրահամյան՝	Վարչության նախագահ
Կարեն Նալբանդյան՝	Բիզնեսի զարգացման գծով տնօրեն, Վարչության անդամ
Արման Ասատրյան՝	Ֆինանսական տնօրեն, Վարչության անդամ
Ռաֆիկ Սուվարյան՝	Ռիսկերի կառավարման գծով տնօրեն, Վարչության անդամ
Անուշիկ Խաչատրյան՝	Գլխավոր հաշվապահ-Հաշվապահական հաշվառման և հաշվետվությունների վարչության պետ, Վարչության անդամ
Սերգեյ Առաքելյան՝	Թվային Բանկինգի տնօրեն, Վարչության անդամ
Տիգրան Մխիթարյան՝	Կորպորատիվ բիզնեսի տնօրեն, Վարչության անդամ

Բանկի բաժնետերեր

Բաժնետեր	Մասնակության չափը (հազար դրամ)	%
ՖԻՍԹՈՔՈ Էլ Թի Դի	33,971,850	100%
Ընդամենը	33,971,850	100%

Գործարար միջավայր

Բանկն իր գործունեությունն իրականացնում է Հայաստանում: Հետևաբար, Բանկի գործունեության վրա ազդեցություն են ունենում Հայաստանի տնտեսությունը և ֆինանսական շուկան, որոնց բնորոշ են զարգացող շուկայի հատկանիշներ: Իրավական, հարկային և օրենսդրական համակարգերը շարունակում են զարգանալ, սակայն կարող են ունենալ տարբեր մեկնաբանություններ և ենթակա են հաճախակի փոփոխությունների, ինչը, այլ իրավական և ֆինանսական խոչընդոտների հետ մեկտեղ, լրացուցիչ բարդություններ է ստեղծում Հայաստանում գործող կազմակերպությունների համար:

Ֆինանսական հաշվետվություններն արտացոլում են Բանկի գործունեության և ֆինանսական վիճակի վրա գործարար միջավայրի ազդեցության ղեկավարության գնահատականը: Ապագա գործարար միջավայրը կարող է տարբերվել ղեկավարության գնահատականից:

1. Հաշվետվությունների պատրաստման հիմունքները

Համապատասխանությունը

Այս ֆինանսական հաշվետվությունները պատրաստվել են Ֆինանսական հաշվետվությունների միջազգային ստանդարտների (ՖՀՄՍ) պահանջների համաձայն:

Չափման հիմունքները

Ֆինանսական հաշվետվությունները պատրաստվել են սկզբնական արժեքի հիմունքով, բացառությամբ շահույթի կամ վնասի միջոցով իրական արժեքով չափվող ֆինանսական գործիքների և այլ համապարփակ ֆինանսական արդյունքի միջոցով իրական արժեքով չափվող ներդրումային արժեթղթերի, որոնք ներկայացված են իրական արժեքով ու վերագնահատված արժեքով հաշվառվող շենքերի:

Ֆունկցիոնալ և ներկայացման արժույթ

Բանկի ֆունկցիոնալ արժույթն է հանդիսանում ՀՀ դրամը («դրամ»), որը, լինելով Հայաստանի Հանրապետության ազգային արժույթը, արտացոլում է Բանկի գործունեության հիմքում ընկած իրադարձությունների և հանգամանքների տնտեսական էությունը:

Դրամը հանդիսանում է նաև այս ֆինանսական հաշվետվությունների ներկայացման արժույթը:

Ֆինանսական տեղեկատվությունը ներկայացված է դրամով՝ հազարների ճշտությամբ:

Գնահատումների և դատողությունների օգտագործում

Ֆինանսական հաշվետվությունները ՖՀՄՍ պահանջներին համապատասխան պատրաստելու համար ղեկավարությունը կատարել է մի շարք դատողություններ, գնահատումներ և ենթադրություններ, որոնք ազդեցություն ունեն հաշվապահական հաշվառման քաղաքականության կիրառման, ինչպես նաև ակտիվների, պարտավորությունների, եկամտի և ծախսի ներկայացված գումարների վրա: Փաստացի արդյունքները կարող են տարբերվել այդ գնահատումներից:

Գնահատումները և հիմքում ընկած ենթադրությունները շարունակաբար վերանայվում են: Հաշվապահական հաշվառման գնահատումների վերանայումները ճանաչվում են այն ժամանակաշրջանում, որում վերանայվել են, և այն ապագա ժամանակաշրջաններում, որոնց վրա կարող են ազդեցություն ունենալ:

2. Հաշվապահական հաշվառման քաղաքականություն

Ստորև ներկայացվող հաշվապահական հաշվառման քաղաքականությունը հետևողականորեն կիրառվում է այս ֆինանսական հաշվետվություններում ներկայացված բոլոր ժամանակաշրջանների համար:

Արտարժույթով գործարքներ

Արտարժույթով գործառնությունները վերահաշվարկվում են ՀՀ դրամի գործառնության ամսաթվի փոխարժեքով:

Հաշվետու ամսաթվի դրությամբ արտարժույթով դրամային ակտիվները և պարտավորությունները վերահաշվարկվում են ՀՀ դրամի այդ օրվա փոխարժեքով: Դրամային հոդվածների հետ կապված արտարժույթով գործառնությունների գծով օգուտը կամ վնասն իրենից ներկայացնում է տարբերություն ժամանակաշրջանի սկզբի դրությամբ ֆունկցիոնալ արժույթով արտահայտված, ժամանակաշրջանի համար արդյունավետ տոկոսադրույթով հաշվարկված տոկոսների ու վճարումների մասով ճշգրտված ամորտիզացված արժեքի և հաշվետու ժամանակաշրջանի վերջի դրությամբ գործող փոխարժեքով վերահաշվարկված ֆունկցիոնալ արժույթով արտահայտված ամորտիզացված արժեքի միջև:

Իրական արժեքով չափվող արտարժույթով ոչ դրամային ակտիվները և պարտավորությունները վերահաշվարկվում են ֆունկցիոնալ արժույթի իրական արժեքի որոշման ամսաթվի փոխարժեքով: Սկզբնական արժեքով չափվող արտարժույթով ոչ դրամային հոդվածները վերահաշվարկվում են գործառնության ամսաթվի փոխարժեքով:

Վերահաշվարկից առաջացող փոխարժեքային տարբերությունները ճանաչվում են շահույթում կամ վնասում, բացառությամբ բաժնային գործիքների վերահաշվարկից առաջացող տարբերությունների, որոնց համար որոշում է կայացվում իրական արժեքի հետագա փոփոխություններն արտացոլել այլ համապարփակ ֆինանսական արդյունքում: Նման ներդրումների համար վերահաշվարկից առաջացող փոխարժեքային տարբերությունները ճանաչվում են այլ համապարփակ ֆինանսական արդյունքում:

Դրամական միջոցներ և դրանց համարժեքներ

Դրամական միջոցներ և դրանց համարժեքներ են համարվում կանխիկ դրամական միջոցները, ՀՀ ԿԲ-ում և այլ բանկերում պահվող սահմանափակումներ չունեցող մնացորդները (նոստրո հաշիվներ): Դրամական միջոցները և դրանց համարժեքները հաշվառվում են ամորտիզացված արժեքով՝ ֆինանսական վիճակի մասին հաշվետվությունում:

Տոկոսներ

Արդյունավետ տոկոսադրույք

Տոկոսային եկամուտը և ծախսը ճանաչվում են շահույթում կամ վնասում՝ կիրառելով արդյունավետ տոկոսադրույքի մեթոդը: Արդյունավետ տոկոսադրույքն այն դրույքն է, որը ֆինանսական գործիքի ակնկալվող ժամկետի համար գնահատված ապագա դրամական վճարումները կամ մուտքերը գեղչում է ճիշտ մինչև՝

- ֆինանսական ակտիվի համախառն հաշվեկշռային արժեք կամ
- ֆինանսական պարտավորության ամորտիզացված արժեք:

Ֆինանսական գործիքների, բացառությամբ ձեռք բերված կամ սկզբնավորված պարտքային առումով արժեզրկված ակտիվների, արդյունավետ տոկոսադրույքը հաշվարկելիս Բանկը գնահատում է ապագա դրամական հոսքերը՝ դիտարկելով ֆինանսական գործիքի բոլոր պայմանագրային պայմանները, սակայն առանց հաշվի առնելու ակնկալվող պարտքային կորուստները: Ձեռք բերված կամ սկզբնավորված պարտքային առումով արժեզրկված ֆինանսական ակտիվների համար հաշվարկվում է պարտքային ռիսկով ճշգրտված արդյունավետ տոկոսադրույք՝ կիրառելով գնահատված ապագա դրամական հոսքերը՝ ներառյալ ակնկալվող պարտքային կորուստները:

Արդյունավետ տոկոսադրույքի հաշվարկը ներառում է գործարքի գծով ծախսումները և վճարված կամ ստացված բոլոր միջնորդավճարները և գումարները, որոնք կազմում են արդյունավետ տոկոսադրույքի անբաժանելի մասը: Գործարքի գծով ծախսումները ներառում են այն լրացուցիչ ծախսումները, որոնք ուղղակիորեն վերագրելի են ֆինանսական ակտիվի կամ ֆինանսական պարտավորության ձեռքբերմանը կամ թողարկմանը:

Ամորտիզացված արժեք և համախառն հաշվեկշռային արժեք

Ֆինանսական ակտիվի կամ ֆինանսական պարտավորության ամորտիզացված արժեքն այն գումարն է, որով ֆինանսական ակտիվը կամ ֆինանսական պարտավորությունը չափվում է սկզբնական ճանաչման պահին՝

հանած մայր գումարի վճարումները, գումարած կամ հանած արդյունավետ տոկոսադրույքի մեթոդով հաշվարկված սկզբնական և մարման ենթակա գումարների միջև տարբերության կուտակային ամորտիզացիան և, ֆինանսական ակտիվների համար՝ ճշգրտված ակնկալվող պարտաքային կորուստների գծով պահուստով:

Ամորտիզացված արժեքով չափվող ֆինանսական ակտիվի համախառն հաշվեկշռային արժեքը ֆինանսական ակտիվի ամորտիզացված արժեքն է նախքան ակնկալվող պարտաքային կորուստների պահուստի գծով ճշգրտումը:

Տոկոսային եկամտի և ծախսի հաշվարկ

Ֆինանսական ակտիվի կամ ֆինանսական պարտավորության արդյունավետ տոկոսադրույքը հաշվարկվում է ֆինանսական ակտիվի կամ ֆինանսական պարտավորության սկզբնական ճանաչման պահին: Տոկոսային եկամուտը և ծախսը հաշվարկելիս արդյունավետ տոկոսադրույքը կիրառվում է ակտիվի համախառն հաշվեկշռային արժեքի նկատմամբ (եթե ակտիվը պարտքային առումով արժեզրկված չէ) կամ պարտավորության ամորտիզացված արժեքի նկատմամբ: Արդյունավետ տոկոսադրույքը վերանայվում է լրացող դրույքով գործիքների դրամական հոսքերի պարբերական վերագնահատման արդյունքում՝ շուկայական դրույքների փոփոխություններն արտացոլելու նպատակով:

Այնուամենայնիվ, սկզբնական ճանաչումից հետո պարտքային առումով արժեզրկված դարձած ֆինանսական ակտիվների համար տոկոսային եկամուտը հաշվարկվում է կիրառելով արդյունավետ տոկոսադրույքը ֆինանսական ակտիվի ամորտիզացված արժեքի նկատմամբ: Եթե ակտիվն այլևս չի համարվում պարտքային առումով արժեզրկված, տոկոսային եկամտի հաշվարկը կրկին իրականացվում է համախառն հաշվեկշռային արժեքի նկատմամբ:

Սկզբնական ճանաչման պահին պարտքային առումով արժեզրկված ֆինանսական ակտիվների համար տոկոսային եկամուտը հաշվարկվում է կիրառելով պարտքային ռիսկով ճշգրտված արդյունավետ տոկոսադրույքն ակտիվի ամորտիզացված արժեքի նկատմամբ: Տոկոսային եկամտի հաշվարկը չի իրականացվում համախառն հաշվեկշռային արժեքի նկատմամբ, նույնիսկ եթե ակտիվի պարտքային ռիսկը նվազում է:

Ներկայացում

Շահույթի կամ վնասի և այլ համապարփակ ֆինանսական արդյունքների մասին հաշվետվությունում ներկայացված արդյունավետ տոկոսադրույքի մեթոդով հաշվարկված տոկոսային եկամուտը ներառում է՝

- ամորտիզացված արժեքով չափվող ֆինանսական ակտիվների գծով տոկոսները,
- այլ համապարփակ ֆինանսական արդյունքի միջոցով իրական արժեքով չափվող պարտքային գործիքների գծով տոկոսները:

Շահույթի կամ վնասի և այլ համապարփակ ֆինանսական արդյունքների մասին հաշվետվությունում ներկայացված տոկոսային ծախսը ներառում է ամորտիզացված արժեքով չափվող ֆինանսական պարտավորությունների գծով տոկոսային ծախսը:

Վճարներ և միջնորդավճարներ

Վճարների և միջնորդավճարների տեսքով եկամուտը և ծախսերը, որոնք կազմում են ֆինանսական ակտիվի կամ ֆինանսական պարտավորության արդյունավետ տոկոսադրույքի անբաժանելի մասը, ներառվում են արդյունավետ տոկոսադրույքի հաշվարկում:

Վճարների և միջնորդավճարների տեսքով այլ եկամուտը, ներառյալ հաշիվների սպասարկման վճարները, ներդրումների կառավարման վճարները, վաճառքների գծով միջնորդավճարները, տեղաբաշխման գծով միջնորդավճարները և վարկի սինդիկացման միջնորդավճարները, ճանաչվում են համապատասխան ծառայությունը մատուցելիս: Եթե չի ակնկալվում, որ փոխատվության հանձնառությունը կհանգեցնի վարկի տրամադրմանը, ապա համապատասխան փոխատվության հանձնառության գծով վճարը ճանաչվում է գծային մեթոդով՝ հանձնառության ժամկետի ընթացքում:

Հաճախորդի հետ պայմանագիրը, որի արդյունքում Բանկի ֆինանսական հաշվետվություններում ճանաչվում է ֆինանսական գործիք, կարող է մասնակիորեն գտնվել ՖՀՄՍ 9-ի գործողության ոլորտում և մասնակիորեն՝ ՖՀՄՍ 15-ի գործողության ոլորտում: Նման դեպքերում Բանկը նախ կիրառում է ՖՀՄՍ 9-ը՝ առանձնացնելու և չափելու համար պայմանագրի այն մասը, որը գտնվում է ՖՀՄՍ 9-ի գործողության ոլորտում, այնուհետև կիրառում է ՖՀՄՍ 15-ը՝ պայմանագրի մնացած մասի համար:

Վճարների և միջնորդավճարների տեսքով այլ ծախսերը հիմնականում վերաբերում են գործարքների գծով վճարներին և սպասարկման վճարներին, որոնք ծախսագրվում են ծառայությունը ստանալիս:

Ֆինանսական ակտիվներ և ֆինանսական պարտավորություններ

Դասակարգում

Սկզբնական ճանաչման պահին ֆինանսական ակտիվը դասակարգում է որպես ամորտիզացված արժեքով չափվող, իրական արժեքով՝ այլ համապարփակ ֆինանսական արդյունքի միջոցով չափվող կամ իրական արժեքով՝ շահույթի կամ վնասի միջոցով չափվող:

Ֆինանսական ակտիվը չափվում է ամորտիզացված արժեքով, եթե այն բավարարում է ստորև ներկայացված երկու պայմանները և նախորոշված չէ որպես իրական արժեքով՝ շահույթի կամ վնասի միջոցով չափվող.

- ակտիվը պահվում է այնպիսի բիզնես մոդելի շրջանակներում, որի նպատակն է պահել ակտիվը պայմանագրային դրամական միջոցների հոսքեր հավաքագրելու համար և
- ֆինանսական ակտիվի պայմանագրային պայմանները որոշակի անսթվերին առաջացնում են դրամական միջոցների հոսքեր, որոնք հանդիսանում են միայն մայր գումարի և չմարված մայր գումարի գծով հաշվարկված տոկոսների վճարումներ:

Պարտքային գործիքը չափվում է իրական արժեքով այլ համապարփակ ֆինանսական արդյունքի միջոցով, եթե այն բավարարում է ստորև ներկայացված երկու պայմանները և նախորոշված չէ որպես իրական արժեքով՝ շահույթի կամ վնասի միջոցով չափվող.

- ակտիվը պահվում է այնպիսի բիզնես մոդելի շրջանակներում, որի նպատակն իրագործվում է թե՛ պայմանագրային դրամական միջոցների հոսքերի հավաքագրման և թե՛ ֆինանսական ակտիվների վաճառքի միջոցով և
- ֆինանսական ակտիվի պայմանագրային պայմանները որոշակի անսթվերին առաջացնում են դրամական միջոցների հոսքեր, որոնք հանդիսանում են միայն մայր գումարի և չմարված մայր գումարի գծով հաշվարկված տոկոսների վճարումներ:

Այլ համապարփակ ֆինանսական արդյունքի միջոցով իրական արժեքով չափվող պարտքային ֆինանսական ակտիվների գծով շահույթը և վնասը ճանաչվում են այլ համապարփակ ֆինանսական արդյունքում,

բացառությամբ ստորև ներկայացվածների, որոնք ճանաչվում են նույն կերպ ինչ որ ամորտիզացված արժեքով չափվող ֆինանսական ակտիվների գծով շահույթը և վնասը.

- տոկոսային եկամուտ՝ կիրառելով արդյունավետ տոկոսադրույքի մեթոդը,
- սպասվող պարտքային վնաս և հակադարձումներ և
- օգուտ և վնաս փոխարժեքային տարբերություններից:

Երբ այլ համապարփակ ֆինանսական արդյունքի միջոցով իրական արժեքով չափվող պարտքային ֆինանսական ակտիվն ապաճանաչվում է, այլ համապարփակ ֆինանսական արդյունքում նախկինում ճանաչված կուտակված շահույթը կամ վնասը սեփական կապիտալից վերադասակարգվում է շահույթ կամ վնաս:

Առևտրական նպատակներով չպահվող բաժնային գործիքում ներդրման սկզբնական ճանաչման ժամանակ Բանկը կարող է անդառնալիորեն որոշել ներկայացնել իրական արժեքի հետագա փոփոխություններն այլ համապարփակ ֆինանսական արդյունքի կազմում: Այս ընտրությունը կատարվում է առանձին՝ յուրաքանչյուր ներդրման համար:

Բաժնային գործիքներում այս ներդրումների գծով շահույթը և վնասը երբեք չեն վերադասակարգվում շահույթի կամ վնասի, և շահույթում կամ վնասում արժեզրկում չի ճանաչվում: Շահաբաժինները ճանաչվում են շահույթում կամ վնասում, բացառությամբ այն դեպքերի, երբ ակնհայտորեն իրենցից ներկայացնում են ներդրման ինքնարժեքի մասի վերականգնումը, որի դեպքում ճանաչվում են այլ համապարփակ ֆինանսական արդյունքի կազմում: Այլ համապարփակ ֆինանսական արդյունքի կազմում ճանաչված կուտակային շահույթը և վնասը փոխանցվում են չբաշխված շահույթ՝ ներդրման օտարման պահին:

Մյուս բոլոր ֆինանսական ակտիվները դասակարգվում են որպես շահույթի կամ վնասի միջոցով իրական արժեքով չափվող:

Բացի այդ, սկզբնական ճանաչման պահին Բանկը կարող է նախատեսել ֆինանսական ակտիվը, որն այլապես բավարարում է ամորտիզացված արժեքով կամ այլ համապարփակ ֆինանսական արդյունքի միջոցով իրական արժեքով չափման պահանջները, որպես շահույթի կամ վնասի միջոցով իրական արժեքով չափվող, եթե դա թույլ կտա վերացնել կամ էականորեն նվազեցնել հաշվառման անհամապատասխանությունը, որը հակառակ դեպքում կառաջանար:

Բիզնես մոդելի գնահատում

Բանկը պորտֆելի մակարդակով գնահատում է այն բիզնես մոդելի նպատակը, որի շրջանակներում պահվում է ակտիվը, քանի որ այս գնահատումը լավագույնս արտացոլում է գործունեության կառավարման և ղեկավարությանը տեղեկատվության տրամադրման եղանակը: Այդ դեպքում դիտարկվում է հետևյալ տեղեկատվությունը.

- պորտֆելի համար սահմանված քաղաքականությունը և նպատակները և այդ քաղաքականության աշխատանքը գործնականում: Մասնավորապես, արդյոք ղեկավարության ռազմավարությունն ուղղված է պամանագրով նախատեսված տոկոսային եկամտի ստացմանը, տոկոսադրույքների որոշակի կառուցվածքի պահպանմանը, ֆինանսական ակտիվների գործողության ժամկետների համապատասխանեցմանն այն պարտավորությունների գործողության ժամկետներին, որոնք ֆինանսավորում են այդ ակտիվները, կամ դրամական միջոցների հոսքերի իրացմանն ակտիվների վաճառքի միջոցով:

- ինչպես է գնահատվում պորտֆելի եկամտաբերությունը և ինչպես է այդ տեղեկատվությունը հաղորդվում Բանկի ղեկավարությանը:
- ինչպես են վարձատրվում ղեկավարները, օրինակ՝ արդյոք վարձատրությունը կախված է կառավարվող ակտիվների իրական արժեքից կամ ակտիվներից հավաքագրվող պայմանագրային դրամական միջոցների հոսքերից:
- բիզնես մոդելի (և այդ բիզնես մոդելի շրջանակներում պահվող ֆինանսական ակտիվների) արդյունավետության վրա ազդող ռիսկերը և այդ ռիսկերի կառավարման եղանակը:
- նախորդ ժամանակաշրջանների վաճառքների հաճախականությունը, ծավալը և ժամկետները, վաճառքների պատճառները և վաճառքների ապագա ծավալների ակնկալիքները: Այնուամենայնիվ, վաճառքների ծավալի վերաբերյալ տեղեկատվությունը առանձին չի դիտարկվում, այն դիտարկվում է իրականացնելիս մեկ ընդհանուր վերլուծություն առ այն, թե ինչպես են իրագործվում ֆինանսական ակտիվների կառավարման համար Բանկի առաջադրված նպատակները և ինչպես են իրացվում դրամական միջոցների հոսքերը:

Ֆինանսական ակտիվները, որոնք պահվում են առևտրական նպատակով կամ կառավարվում են և որոնց արդյունքը գնահատվում է իրական արժեքի հիմունքով, չափվում են իրական արժեքով շահույթի կամ վնասի միջոցով, քանի որ չեն պահվում ոչ պայմանագրային դրամական հոսքեր հավաքելու և ոչ էլ՝ թե՛ պայմանագրային դրամական հոսքեր հավաքելու և թե՛ ֆինանսական ակտիվներ վաճառելու համար:

Վերադասակարգում

Ֆինանսական ակտիվները չեն վերադասակարգվում սկզբնական ճանաչումից հետո, բացառությամբ այն դեպքերի, երբ Բանկը փոխում է ֆինանսական ակտիվների կառավարման իր բիզնես մոդելը:

Ֆինանսական պարտավորություններ

Բանկն իր ֆինանսական պարտավորությունները, բացառությամբ ֆինանսական երաշխավորությունների և վարկ տրամադրելու պարտավորվածությունների, դասակարգում է ամորտիզացված արժեքով չափվող կամ շահույթի կամ վնասի միջոցով իրական արժեքով չափվող ֆինանսական պարտավորությունների դասին:

Վերադասակարգում

Ֆինանսական պարտավորությունները չեն վերադասակարգվում սկզբնական ճանաչումից հետո:

Ապաճանաչում

Ֆինանսական ակտիվներ

Բանկն ապաճանաչում է ֆինանսական ակտիվն այն դեպքում, երբ ֆինանսական ակտիվից առաջացող դրամական հոսքերի նկատմամբ պայմանագրային իրավունքները կորցնում են իրենց ուժը, կամ երբ փոխանցում է դրամական հոսքեր ստանալու իրավունքներն այնպիսի գործարքում, որում փոխանցվում են ֆինանսական ակտիվի սեփականության հետ կապված, ըստ էության, բոլոր ռիսկերն ու հատույցները, կամ որում Բանկը ոչ փոխանցում, ոչ էլ պահպանում է սեփականության հետ կապված, ըստ էության, բոլոր ռիսկերն և հատույցները և չի պահպանում ֆինանսական ակտիվի նկատմամբ հսկողությունը:

Ֆինանսական ակտիվն ապաճանաչելիս ակտիվի հաշվեկշռային արժեքի (կամ ապաճանաչված մասի վրա բաշխված հաշվեկշռային արժեքի) և) ստացված հատուցման (ներառյալ ձեռք բերված որևէ նոր ակտիվ՝ հանած

ստանձնած որևէ նոր պարտավորություն) և) այլ համապարփակ արդյունքում ճանաչված կուտակային օգուտի կամ կորստի գումարի տարբերությունը ճանաչվում է շահույթում կամ վնասում:

Որպես այլ համապարփակ ֆինանսական արդյունքի միջոցով իրական արժեքով չափվող նախորոշված բաժնային ներդրումային արժեթղթերի գծով այլ համապարփակ ֆինանսական արդյունքի կազմում ճանաչված կուտակային օգուտը/կորուստը չի ճանաչվում շահույթում կամ վնասում նշված արժեթղթերի ապաճանաչման ժամանակ: Ապաճանաչման պահանջները բավարարող փոխանցված ֆինանսական ակտիվներում Բանկի կողմից ստեղծված կամ պահպանված մասնակցությունը ճանաչվում է որպես առանձին ակտիվ կամ պարտավորություն:

Բանկը իրականացնում է գործարքներ, որոնցով փոխանցում է ֆինանսական վիճակի մասին հաշվետվությունում ճանաչված ակտիվները, սակայն պահպանում է փոխանցված ակտիվների սեփականության հետ կապված բոլոր կամ, ըստ էության, բոլոր ռիսկերն ու հատույցները կամ դրանց մի մասը: Նման դեպքերում փոխանցված ակտիվները չեն ապաճանաչվում: Այսպիսի գործարքների օրինակներ են արժեթղթերի փոխատվությունը և վաճառքի ու հետգնման գործարքները:

Գործարքներում, որոնցում Բանկը ոչ պահպանում է, ոչ էլ փոխանցում է ֆինանսական ակտիվի սեփականության հետ կապված, ըստ էության, բոլոր ռիսկերն ու հատույցները, և պահպանում է ակտիվի նկատմամբ հսկողությունը, Բանկը շարունակում է ճանաչել ֆինանսական ակտիվն այդ ֆինանսական ակտիվում իր շարունակվող ներգրավվածության չափով, որն այն չափն է, որով Բանկը ենթարկվում է փոխանցված ակտիվի արժեքի փոփոխությունների ազդեցությանը:

Ֆինանսական պարտավորություններ

Բանկն ապաճանաչում է ֆինանսական պարտավորությունը, երբ փոխվում են վերջինիս պայմանները և երբ փոփոխված պայմաններով պարտավորության գծով դրամական միջոցների հոսքերը նշանակալիորեն տարբեր են: Այս դեպքում փոփոխված պայմանների հիման վրա ճանաչվում է նոր ֆինանսական պարտավորություն իրական արժեքով: Մարված ֆինանսական պարտավորության և փոփոխված պայմաններով նոր ֆինանսական պարտավորության հաշվեկշռային արժեքների տարբերությունը ճանաչվում է շահույթի կամ վնասի կազմում: Վճարված հատուցումը ներառում է փոխանցված ոչ ֆինանսական ակտիվները (առկայության դեպքում) և ստանձնած պարտավորությունները, այդ թվում՝ նոր փոփոխված ֆինանսական պարտավորությունը:

Բանկն իրականացնում է փոփոխության նշանակալի լինելու քանակական և որակական գնահատում՝ դիտարկելով որակական գործոնները, քանակական գործոնները և որակական և քանակական գործոնների համատեղ ազդեցությունը:

Բանկը եզրահանգում է, որ փոփոխությունը նշանակալի է հետևյալ որակական գործոնների հիման վրա.

- ֆինանսական պարտավորության արտարժույթի փոփոխություն,
- գրավի կամ ապահովվածության այլ միջոցների փոփոխություն,
- փոխարկման հնարավորության ներառում,
- ֆինանսական պարտավորության ստորադասության փոփոխություն:

Քանակական գնահատման համար պայմանները նշանակալիորեն տարբեր են, եթե նոր պայմանների համաձայն դրամական միջոցների հոսքերի զեղչված ներկա արժեքը, ներառյալ վճարված վճարները (առանց ստացված վճարների) և զեղչված սկզբնական արդյունավետ տոկոսադրույքով, տարբերվում է սկզբնական ֆինանսական պարտավորության մնացած դրամական միջոցների հոսքերի զեղչված ներկա արժեքից:

Եթե ֆինանսական պարտավորության փոփոխությունը չի բավարարում ապաճանաչման պայմանները, պարտավորության ամորտիզացված արժեքը վերահաշվարկվում է, զեղչելով փոփոխված դրամական միջոցների հոսքերը սկզբնական արդյունավետ տոկոսադրույքով, և արդյունքում առաջացող շահույթը կամ վնասը ճանաչվում է շահույթում կամ վնասում: Լողացող դրույքով ֆինանսական պարտավորությունների համար փոփոխությունից առաջացող շահույթը կամ վնասը հաշվարկելու համար կիրառված սկզբնական արդյունավետ տոկոսադրույքը ճշգրտվում է՝ արտացոլելու համար փոփոխության պահին գործող ընթացիկ շուկայական պայմանները: Ցանկացած կրած ծախսումները կամ վճարված վճարները ճանաչվում են որպես պարտավորության հաշվեկշռային արժեքի ճշգրտում և ամորտիզացվում են փոփոխված ֆինանսական պարտավորության գործողության մնացած ժամկետի ընթացքում՝ գործիքի արդյունավետ տոկոսադրույքի վերահաշվարկի միջոցով:

Արժեզրկում

Բանկը ճանաչում է պահուստ սպասվող պարտքային վնասի գծով շահույթի կամ վնասի միջոցով իրական արժեքով չափվող հետևյալ ֆինանսական գործիքների համար.

- պարտքային գործիքներ հանդիսացող ֆինանսական ակտիվներ,
- ֆինանսական երաշխավորության պայմանագրեր և
- փոխատվության հանձնառություններ:

Բաժնային գործիքներում ներդրումների գծով արժեզրկումից կորուստ չի ճանաչվում:

Բանկը չափում է վնասի գծով պահուստը ֆինանսական գործիքի գործողության ամբողջ ժամկետի ընթացքում սպասվող պարտքային վնասին հավասար գումարի չափով, բացառությամբ հետևյալ գործիքների, որոնց համար վնասի գծով պահուստը չափվում է 12 ամսվա ընթացքում սպասվող պարտքային վնասին հավասար գումարի չափով.

- պարտքային ներդրումային արժեթղթեր, եթե որոշվել է, որ դրանք ունեն ցածր պարտքային ռիսկ հաշվետու ամսաթվի դրությամբ, և
- այլ ֆինանսական գործիքներ, որոնց գծով պարտքային ռիսկն էականորեն չի աճել սկզբնական ճանաչման պահից

Բանկը չի կիրառում ցածր պարտքային ռիսկի համար գործող բացառություն որևէ ֆինանսական գործիքի նկատմամբ:

12 ամսվա ընթացքում սպասվող պարտքային վնասն իրենից ներկայացնում է սպասվող պարտքային վնասի այն մասը, որն առաջանում է պարտավորությունների չկատարման այն դեպքերի արդյունքում, որոնք հնարավոր են հաշվետու ամսաթվից հետո 12 ամսվա ընթացքում: Ֆինանսական գործիքները, որոնց գծով ճանաչվում է 12 ամսվա ընթացքում սպասվող պարտքային վնաս, դիտարկվում են որպես 1-ին փուլի ֆինանսական գործիքներ:

Ֆինանսական գործիքի գործողության ամբողջ ժամկետի ընթացքում սպասվող պարտքային վնասն իրենից ներկայացնում է այն սպասվող պարտքային վնասը, որն առաջանում է պարտավորությունների չկատարման բոլոր հնարավոր դեպքերի արդյունքում ֆինանսական գործիքի ակնկալվող գործողության ամբողջ ժամկետի ընթացքում: Ֆինանսական գործիքները, որոնց գծով ճանաչվում է ֆինանսական գործիքի գործողության

ամբողջ ժամկետի ընթացքում սպասվող պարտքային վնաս, դիտարկվում են որպես 2-րդ փուլի ֆինանսական գործիքներ:

Ակնկալվող պարտքային վնասի չափում

Ակնկալվող պարտքային կորուստները պարտքային կորուստների հավանականությամբ կշռված գնահատականն են և չափվում է հետևյալ կերպ.

- ֆինանսական ակտիվներ, որոնք պարտքային առումով արժեզրկված չեն հաշվետու ամսաթվի դրությամբ. որպես բոլոր դրամական պակասուրդների ներկա արժեք (դրամական պակասուրդը պայմանագրին համապատասխան Բանկին հասանելիք դրամական հոսքերի և Բանկի կողմից ակնկալվող ստացվելիք դրամական հոսքերի միջև տարբերությունն է),
- ֆինանսական ակտիվներ, որոնք պարտքային առումով արժեզրկված են հաշվետու ամսաթվի դրությամբ. որպես համախառն հաշվեկշռային արժեքի և գնահատված ապագա դրամական հոսքերի ներկա արժեքի տարբերություն,
- չօգտագործված փոխատվության հանձնառություններ. որպես հետևյալ նշվածների միջև տարբերության ներկա արժեք՝ պայմանագրային դրամական հոսքերի, որոնք ենթակա են վճարման Բանկին, եթե օգտագործում է փոխառությունը ստանալու իրավունքը, և այն դրամական հոսքերի, որոնք Բանկն ակնկալում է ստանալ,
- ֆինանսական երաշխավորության պայմանագրեր. որպես այն ակնկալվող վճարումների ներկա արժեք, որոնք փոխհատուցում են տիրապետողին կրած պարտքային կորուստը՝ հանած այն գումարները, որոնք Բանկն ակնկալում է հետ ստանալ:

Վերանայված պայմաններով ֆինանսական ակտիվներ

Եթե ֆինանսական ակտիվի պայմանները վերանայվում են կամ փոփոխվում են կամ գոյություն ունեցող ֆինանսական ակտիվը փոխարինվում է նորով վարկառուի ֆինանսական դժվարությունների պատճառով, գնահատվում է ֆինանսական ակտիվի ապաճանաչման անհրաժեշտությունը և ակնկալվող պարտքային կորուստները չափվում են հետևյալ կերպ.

- Եթե ակնկալվող վերանայումը չի հանգեցնում գոյություն ունեցող ակտիվի ապաճանաչմանը, ապա փոփոխված ֆինանսական ակտիվից ակնկալվող դրամական հոսքերը ներառվում են գոյություն ունեցող ակտիվի գծով դրամական պակասուրդի հաշվարկում:
- Եթե ակնկալվող վերանայումը հանգեցնում է գոյություն ունեցող ֆինանսական ակտիվի ապաճանաչմանը, ապա նոր ակտիվի ակնկալվող իրական արժեքը դիտարկվում է որպես գոյություն ունեցող ֆինանսական ակտիվից առաջացող վերջնական դրամական հոսքեր՝ վերջինիս ապաճանաչման ժամանակ: Այս գումարը ներառվում է գոյություն ունեցող ակտիվի գծով դրամական պակասուրդի հաշվարկում, որը գեղջվում է ապաճանաչման ակնկալվող ամսաթվից մինչև հաշվետու ամսաթիվը՝ կիրառելով գոյություն ունեցող ֆինանսական ակտիվի սկզբնական արդյունավետ տոկոսադրույքը:

Պարտքային առումով արժեզրկված ֆինանսական ակտիվներ

Յուրաքանչյուր հաշվետու ամսաթվի դրությամբ Բանկը գնահատում է ամորտիզացված արժեքով չափվող ֆինանսական ակտիվները և այլ համապարփակ ֆինանսական արդյունքի միջոցով իրական արժեքով չափվող

պարտքային ֆինանսական ակտիվներն արժեզրկված լինելու տեսանկյունից (որոնք դիտարկում ենք որպես 3-րդ փուլի ֆինանսական գործիքներ): Ֆինանսական ակտիվը համարվում է արժեզրկված, եթե տեղի են ունցել մեկ կամ ավելի դեպքեր, որոնք բացասական ազդեցություն ունեն ֆինանսական ակտիվի գնահատված ապագա դրամական միջոցների հոսքերի վրա:

Ֆինանսական ակտիվի արժեզրկված լինելու վկայությունը ներառում է հետևյալ դիտարկելի տվյալները.

- վարկառուի կամ թողարկողի նշանակալի ֆինանսական դժվարությունները,
- պայմանագրի խախտումը, այդ թվում՝ պարտականությունների չկատարումը կամ վճարման ուշացումը,
- Բանկի կողմից վարկի կամ փոխատվության պայմանների այնպիսի վերանայումը, որը Բանկն այլ հանգամանքներում չէր դիտարկի,
- վարկառուի հավանական սնանկացումը կամ այլ ֆինանսական վերակազմավորումը, կամ
- արժեթղթի համար գործող շուկայի վերացումը ֆինանսական դժվարությունների պատճառով:

Վարկը, որի պայմանները վերաբանակցվել են փոխառուի վիճակի վատթարացման պատճառով, սովորաբար համարվում է պարտքային առումով արժեզրկված, եթե գոյություն չունի ապացույց, որ պայմանագրային դրամական հոսքերը չստանալու ռիսկը նշանակալիորեն նվազել է և չկան արժեզրկման այլ հայտանիշներ: Բացի այդ, անհատներին տրվող վարկերի դեպքում պարտքային առումով արժեզրկված է համարվում 90 կամ ավելի օր ժամկետանց վարկը:

Ակնկալվող պարտքային վնասի գծով պահուստի ներկայացում ֆինանսական վիճակի մասին հաշվետվությունում

Ակնկալվող պարտքային վնասի գծով պահուստը ներկայացվում է ֆինանսական վիճակի մասին հաշվետվությունում հետևյալ կերպ.

- ամորտիզացված արժեքով չափվող ֆինանսական ակտիվներ՝ որպես նվազեցում ակտիվների համախառն հաշվեկշռային արժեքից,
- փոխատվության հանձնառություններ և ֆինանսական երաշխավորության պայմանագրեր՝ սովորաբար որպես պահուստ,
- երբ ֆինանսական գործիքը ներառում է թե՛ օգտագործված և թե՛ չօգտագործված բաղադրիչ, և Բանկը չի կարող նույնականացնել փոխատվության հանձնառության բաղադրիչի գծով ակնկալվող պարտքային կորուստներն օգտագործված բաղադրիչի գծով ակնկալվող պարտքային կորուստներից առանձին՝ Բանկը ներկայացնում է ընդհանուր կորուստի պահուստ երկու բաղադրիչների համար: Ընդհանուր գումարը ներկայացվում է որպես նվազեցում օգտագործված բաղադրիչի համախառն հաշվեկշռային արժեքից: Կորուստի պահուստի ավելցուկը օգտագործված բաղադրիչի համախառն հաշվեկշռային արժեքի նկատմամբ ներկայացվում է որպես պահուստ, և
- իրական արժեքով՝ այլ համապարփակ ֆինանսական արդյունքի միջոցով չափվող պարտքային գործիքներ՝ ֆինանսական վիճակի մասին հաշվետվությունում կորուստի պահուստ չի ճանաչվում, քանի որ այս ակտիվների համար հաշվեկշռային արժեքը վերջիններիս իրական արժեքն է: Այնուամենայնիվ, կորուստի պահուստը բացահայտվում և ճանաչվում է իրական արժեքի փոփոխությունների գծով պահուստում:

Դուրսգումներ

Վարկերը և պարտքային արժեթղթերը դուրս են գրվում (ամբողջությամբ կամ մասնակիորեն), երբ գոյություն չունի ամբողջությամբ վերցրած ֆինանսական ակտիվը կամ դրա մի մասը վերականգնելու ողջամիտ ակնկալիք: Դուրսգումը սովորաբար իրականացվում է այն դեպքում, երբ Բանկը որոշում է, որ փոխառուն չունի այնպիսի ակտիվներ կամ եկամտի աղբյուրներ, որոնցից կարող է ստանալ բավարար դրամական հոսքեր դուրսգրման ենթակա գումարները մարելու համար: Այս գնահատումն իրականացվում է առանձին յուրաքանչյուր ակտիվի համար:

Նախկինում դուրսգրված գումարների փոխհատուցումը ներառվում է «ֆինանսական գործիքների արժեզրկումից կորուստներ» հոդվածում՝ շահույթի կամ վնասի և այլ համապարփակ ֆինանսական արդյունքի մասին հաշվետվությունում:

Դուրսգրված ֆինանսական ակտիվների գծով կարող են դեռևս կիրառվել հարկադիր միջոցներ՝ վճարման ենթակա գումարների վերադարձման Բանկի ընթացակարգերի հետ համապատասխանություն ապահովելու համար:

Ֆինանսական ակտիվի անբաժանելի մասը չհաղիսացող ֆինանսական երաշխավորության պայմանագրեր

Բանկը գնահատում է, թե արդյոք ֆինանսական երաշխավորության պայմանագիրը հանդիսանում է ֆինանսական ակտիվի անբաժանելի տարր, որը հաշվառվում է որպես այդ գործիքի բաղադրիչ, կամ արդյոք այն հանդիսանում է առանձին հաշվառվող պայմանագիր: Այս գնահատումը կատարելիս Բանկը դիտարկում է հետևյալ գործոնները.

- արդյոք երաշխավորությունը նախատեսված է պարտքային գործիքի պայմանագրի պայմաններով,
- արդյոք երաշխավորության պայմանագիրը կնքվել է պարտքային գործիքի պայմանագրի հետ նույն ժամանակ և հաշվի առնելով վերջինիս պայմանները և
- արդյոք երաշխավորությունը տրամադրվել է փոխառուի մայր կազմակերպության կամ այն փոխառուի խմբի անդամ հանդիսացող որևէ այլ կազմակերպության կողմից:

Եթե Բանկը որոշում է, որ փոխառությունը հանդիսանում է ֆինանսական ակտիվի անբաժանելի տարր, ֆինանսական ակտիվի սկզբնական ճանաչման հետ կապված ցանկացած վճարվելիք հավելաձար հաշվառվում է որպես այդ ակտիվի ձեռքբերման գործարքի հետ կախված ծախսում: Պարտքային գործիքի իրական արժեքը և սպասվող պարտքային վնասը չափելիս Բանկը հաշվի առնում երաշխավորությամբ ապահովվող պաշտպանության ազդեցությունը:

Եթե Բանկը որոշում է, որ փոխառությունը չի հանդիսանում է պարտքային գործիքի անբաժանելի տարր, ապա այն ճանաչում է ակտիվ, որն իրենից ներկայացնում է երաշխավորության հավելավճարի գծով կանխավճար, և պարտքային վնասի դիմաց հատուցում ստանալու իրավունք: Կանխավճարի տեսքով վճարված հավելավճարի գծով ակտիվը ճանաչվում է միայն այն դեպքում, եթե ֆինանսական ակտիվը, որի համար ձեռք է բերվել երաշխավորությունը, արժեզրկված չէ և դրա գծով չի գրանցվել պարտքային ռիսկի էական աճ երաշխավորությունը ստանալու պահին: Այս ակտիվները ճանաչվում են «այլ ակտիվներ» հոդվածի կազմում: Բանկը հատուցման իրավունքի գծով շահույթը կամ վնասը ներկայացնում է շահույթում կամ վնասում՝ «պարտքային ֆինանսական ակտիվների արժեզրկումից կորուստներ» հոդվածում:

Հաճախորդներին տրված վարկեր

Ֆինանսական վիճակի մասին հաշվետվությունում «հաճախորդներին տրված վարկեր» հոդվածը ներառում է ամորտիզացված արժեքով չափվող հաճախորդներին տրված վարկերը, որոնք սկզբնապես չափվում են իրական արժեքով՝ գումարած գործարքի հետ կապված լրացուցիչ ուղղակի ծախսումները, իսկ հետագայում չափվում են ամորտիզացված արժեքով՝ կիրառելով արդյունավետ տոկոսադրույքի մեթոդը:

Ներդրումային արժեթղթեր

Ֆինանսական վիճակի մասին հաշվետվությունում «ներդրումային արժեթղթեր» հոդվածը ներառում է.

- ամորտիզացված արժեքով չափվող պարտքային ներդրումային արժեթղթերը, որոնք սկզբնապես չափվում են իրական արժեքով՝ գումարած գործարքի հետ կապված լրացուցիչ ուղղակի ծախսումները, իսկ հետագայում չափվում են ամորտիզացված արժեքով՝ կիրառելով արդյունավետ տոկոսադրույքի մեթոդը
- այլ համապարփակ ֆինանսական արդյունքի միջոցով իրական արժեքով չափվող պարտքային արժեթղթերը
- բաժնային ներդրումային արժեթղթերը, որոնք նախատեսված են որպես այլ համապարփակ ֆինանսական արդյունքի միջոցով իրական արժեքով չափվող

Ավանդներ, թողարկված պարտքային արժեթղթեր և բաներից և այլ ֆինանսական կազմակերպություններից ստացված վարկեր

Ավանդները, թողարկված պարտքային արժեթղթերը և բաներից և այլ ֆինանսական կազմակերպություններից ստացված վարկերը սկզբնապես չափվում են իրական արժեքով՝ հանած գործարքի գծով լրացուցիչ ուղղակի ծախսումները, և հետագայում չափվում են ամորտիզացված արժեքով, կիրառելով արդյունավետ տոկոսադրույքի մեթոդը, բացառությամբ այն դեպքերի, երբ Բանկը պարտավորությունները նախորոշում է որպես շահույթի կամ վնասի միջոցով իրական արժեքով չափվող:

Հիմնական միջոցներ

Սեփական ակտիվներ

Հիմնական միջոցների միավորները հաշվառվում են սկզբնական արժեքով՝ հանած կուտակված մաշվածությունը և արժեզրկումից կորուստները, բացառությամբ շենքերի, որոնք հաշվառվում են վերագնահատված արժեքով, ինչպես ներկայացված է ստորև:

Երբ հիմնական միջոցի միավորը բաղկացած է օգտակար ծառայության տարբեր ժամկետ ունեցող խոշոր բաղկացուցիչներից, այդ բաղկացուցիչները հաշվառվում են որպես հիմնական միջոցների առանձին միավորներ:

Վերագնահատում

Շենքերը ենթակա են վերագնահատման կանոնավոր հիմունքով: Վերագնահատման հաճախականությունը կախված է վերագնահատման ենթակա շենքերի իրական արժեքների շարժից: Երբ շենքի հաշվեկշռային արժեքը վերագնահատման հետևանքով աճում է, աճը ճանաչվում է որպես այլ համապարփակ ֆինանսական արդյունք: Սակայն եթե այդ աճը վերականգնում է նույն ակտիվի շահույթում կամ վնասում ճանաչված նախկին վերագնահատումների արդյունքում առաջացած նվազումը, ապա այն ճանաչվում է շահույթում կամ վնասում: Երբ շենքի հաշվեկշռային արժեքը վերագնահատման հետևանքով նվազում է, նվազումը ճանաչվում է

շահույթում կամ վնասում: Սակայն եթե այդ նվազումը վերականգնում է նույն ակտիվի սեփական կապիտալում որպես այլ համապարփակ ֆինանսական արդյունք ճանաչված նախկին վերագնահատումների արդյունքում առաջացած աճը, ապա այն ճանաչվում է այլ համապարփակ ֆինանսական արդյունքում:

Մաշվածություն

Մաշվածությունը ճանաչվում է շահույթում կամ վնասում գծային մեթոդով առանձին ակտիվների օգտակար ծառայության ընթացքում: Մաշվածության հաշվարկը սկսվում է հիմնական միջոցի ձեռքբերման ամսաթվից, իսկ սեփական ուժերով կառուցված ակտիվների դեպքում՝ վերջիններիս կառուցումն ավարտելու և շահագործման հանձնելու պահից: Հողատարածքների գծով մաշվածություն չի հաշվարկվում:

Օգտակար ծառայության գնահատված ժամկետները հետևյալն են.

շենքեր	50 տարի
վարձակալված գույքի բարելավում	20 տարի
համակարգիչներ և կապի սարքավորումներ	4-10 տարի
փոխադրամիջոցներ	10 տարի
տնտեսական գույք	10 տարի

Ոչ նյութական ակտիվներ

Ձեռք բերված ոչ նյութական ակտիվները հաշվառվում են սկզբնական արժեքով՝ հանած կուտակված ամորտիզացիան և արժեզրկումից կորուստները:

Համակարգչային ծրագրերի լիցենզիաների ձեռքբերման և ներդրման ծախսումները կապիտալացվում են համապատասխան ոչ նյութական արժեքի ինքնարժեքին:

Ամորտիզացիան ճանաչվում է շահույթում կամ վնասում գծային մեթոդով ոչ նյութական ակտիվների օգտակար ծառայության ընթացքում: Ոչ նյութական ակտիվների օգտակար ծառայության գնահատված ժամկետները կազմում են 3-ից 10 տարի:

Առգրավված ակտիվներ

Բանկը ճանաչում է առգրավված ակտիվները ֆինանսական վիճակի մասին հաշվետվությունում, երբ այն ունի մարման ամբողջական և վերջնական իրավունքներ գրավի նկատմամբ:

Առգրավված ակտիվները չափվում են հաշվեկշռային արժեքից և իրական արժեքից նվազագույնով՝ հանած վաճառքի կազմակերպման ծախսերը: Սկզբնական ճանաչման պահին բռնագանձված ակտիվները չափվում են չաշխատող վարկի հաշվեկշռային արժեքով՝ ներառյալ գրավի բռնագանձման հետ կապված ծախսումները: Իրական արժեքի և վաճառքի կազմակերպման ծախսերի տարբերությունը հանդիսանում է գրավի գնահատված վաճառքի գինը բնականոն գործունեության ընթացքում՝ հանած վաճառքի հարակից ծախսերը: Սկզբնական ճանաչումից հետո գրավի նկատմամբ սեփականության ձեռքբերման արդյունքում առաջացած ակտիվները վերանայվում են որպես վաճառքի համար պահվող դասակարգվելու տեսանկյունից և համապատասխանաբար վերադասակարգվում են այդ դասի չափանիշները բավարարելու դեպքում:

Առգրավված ակտիվների օտարումից ստացվող օգուտը և վնասը ճանաչվում են զուտ հիմունքով «Այլ գործառնական եկամուտ» հոդվածում՝ շահույթում կամ վնասում:

Ոչ ֆինանսական ակտիվների արժեզրկում

Յուրաքանչյուր հաշվետու ամսաթվի դրությամբ այլ ոչ ֆինանսական ակտիվները, բացառությամբ հետաձգված հարկերի, գնահատվում են արժեզրկման հայտանիշ բացահայտելու նպատակով: Ոչ ֆինանսական ակտիվների փոխհատուցվող գումարը որոշվում է որպես նրանց իրական արժեքից հանած վաճառքի ծախսերը և օգտագործման արժեքից առավելագույնը:

Օգտագործման արժեքը գնահատելիս դրամական միջոցների գնահատված ապագա հոսքերը զեղչվում են իրենց ներկա արժեքով՝ օգտագործելով մինչև հարկումը զեղչման այն դրույքը, որն արտացոլում է ժամանակի մեջ դրամի արժեքի շուկայի ներկա գնահատականը և ակտիվին բնորոշ ռիսկերը: Այլ ակտիվներից առաջացող դրամական միջոցների ներհոսքից մեծապես անկախ և դրամական միջոցների ներհոսք չառաջացնող ակտիվների փոխհատուցվող գումարը որոշվում է այն դրամաստեղծ միավորի համար, որին պատկանում է տվյալ ակտիվը: Արժեզրկումից կորուստը ճանաչվում է, երբ ակտիվի կամ նրա դրամաստեղծ միավորի հաշվեկշռային արժեքը գերազանցում է նրա փոխհատուցվող գումարը:

Ոչ ֆինանսական ակտիվների գծով արժեզրկումից կորուստը ճանաչվում է շահույթում կամ վնասում և հակադարձվում է միայն այն դեպքում, եթե փոխվել են փոխհատուցվող գումարը որոշելու համար օգտագործվող գնահատումները: Արժեզրկումից կորուստը հակադարձվում է միայն այն չափով, որ ակտիվի հաշվեկշռային արժեքը չգերազանցի այն հաշվեկշռային արժեքը, որը որոշված կլինի առանց համապատասխան մաշվածության և ամորտիզացիայի, եթե արժեզրկումից կորուստ ճանաչված չլինի:

Պահուստներ

Պահուստը ֆինանսական վիճակի մասին հաշվետվությունում ճանաչվում է, երբ Բանկն ունի իրավական կամ կառուցողական պարտականություն՝ որպես անցյալ դեպքերի արդյունք, և հավանական է, որ այդ պարտականությունը մարելու համար կպահանջվի տնտեսական օգուտների արտահոսք: Եթե ազդեցությունն էական է, պահուստները որոշվում են զեղչելով ակնկալվող ապագա դրամական հոսքերը զեղչման մինչև հարկումը դրույքով, որն արտացոլում է փողի ժամանակային արժեքի ընթացիկ շուկայական գնահատումները և, կիրառելիության դեպքում, պարտավորությանը հատուկ ռիսկերը:

Բաժնետիրական կապիտալ

Սովորական բաժնետոմսեր

Սովորական բաժնետոմսերը դասակարգվում են որպես սեփական կապիտալ: Սովորական բաժնետոմսերի և բաժնետոմսերի օպցիոնների թողարկմանն ուղղակիորեն վերագրելի լրացուցիչ ծախսերը ճանաչվում են որպես սեփական կապիտալի նվազեցում՝ առանց հարկային հետևանքների:

Էմիսիոն եկամուտ

Թողարկված բաժնետոմսերի անվանական արժեքից ավել վճարվող գումարը ճանաչվում է որպես էմիսիոն եկամուտ:

Շահաբաժիններ

Շահաբաժիններ հայտարարելու և վճարելու Բանկի կարողությունը կարգավորվում է Հայաստանի Հանրապետության օրենսդրությամբ սահմանված կանոնակարգերով:

Սովորական բաժնետոմսերի շահաբաժիններն արտացոլվում են որպես չբաշխված շահույթի բաշխում այն ժամանակահատվածում, երբ հայտարարվում են:

Հարկում

Շահութահարկը բաղկացած է ընթացիկ և հետաձգված հարկերից: Շահութահարկը ճանաչվում է շահույթում կամ վնասում, բացառությամբ այն մասի, որը վերաբերում է այլ համապարփակ ֆինանսական արդյունքի հողվածներին կամ ուղղակիորեն սեփական կապիտալում ճանաչված բաժնետերերի հետ իրականացված գործառնություններին, որի դեպքում շահութահարկը ճանաչվում է այլ համապարփակ ֆինանսական արդյունքում կամ ուղղակիորեն սեփական կապիտալում:

Ընթացիկ հարկ

Ընթացիկ հարկը տարվա հարկվող եկամտի գծով ակնկալվող վճարման ենթակա հարկի գումարն է, որը հաշվարկվում է՝ կիրառելով հարկերի այն դրույքները, որոնք ուժի մեջ են եղել կամ ըստ էության ուժի մեջ են եղել հաշվետու ամսաթվի դրությամբ, և նախորդ տարիների վճարման ենթակա հարկերի գծով կատարված ճշգրտումները:

Հետաձգված հարկ

Հետաձգված հարկը ճանաչվում է ֆինանսական հաշվետվությունների նպատակների համար օգտագործվող ակտիվների ու պարտավորությունների հաշվեկշռային արժեքների և հարկային նպատակների համար օգտագործվող գումարների ժամանակավոր տարբերությունների գծով: Հետաձգված հարկ չի ճանաչվում ակտիվների կամ պարտավորությունների սկզբնական ճանաչման գծով ձեռնարկատիրական գործունեության միավորում չհանդիսացող գործարքում, որն ազդեցություն չունի ո՛չ հաշվապահական և ո՛չ հարկվող շահույթի կամ վնասի վրա:

Հետաձգված հարկային ակտիվներ ճանաչվում են չօգտագործված հարկային վնասի, չօգտագործված հարկային արտոնությունների և նվազեցվող ժամանակավոր տարբերությունների գծով այնքանով, որքանով հավանական է, որ առկա կլինի հարկվող շահույթ, որին հաշվին դրանք կարող են օգտագործվել: Ապագա հարկվող շահույթի գումարը որոշվում է հակադարձման ենթակա համապատասխան հարկվող ժամանակավոր տարբերությունների գումարի հիման վրա: Եթե հարկվող ժամանակավոր տարբերությունների գումարը բավարար չէ հետաձգված հարկային ակտիվն ամբողջությամբ ճանաչելու համար, դիտարկվում է գոյություն ունեցող ժամանակավոր տարբերությունների հակադարձման չափով ճշգրտված ապագա հարկվող շահույթը, որը որոշվում է Բանկի գործարար ծրագրերի հիման վրա: Հետաձգված հարկային ակտիվները վերանայվում են յուրաքանչյուր հաշվետու ամսաթվի դրությամբ և նվազեցվում են այնքանով, որքանով հավանական չէ, որ համապատասխան հարկային հատուցումը կիրացվի: Այս նվազեցումները հակադարձվում են, եթե մեծանում է ապագա հարկվող շահույթի առկայության հավանականությունը:

Չճանաչված հետաձգված հարկային ակտիվները վերագնահատվում են յուրաքանչյուր հաշվետու ամսաթվի դրությամբ և ճանաչվում են այնքանով, որքանով հավանական է, որ առկա կլինի ապագա հարկվող շահույթ, որի դիմաց դրանք կարող են օգտագործվել:

Հետաձգված հարկը չափվում է կիրառելով հարկերի այն դրույքները, որոնք ակնկալվում է, որ կկիրառվեն ժամանակավոր տարբերությունների նկատմամբ վերջիններս հակադարձելիս՝ հիմք ընդունելով այն օրենքների դրույքները, որոնք ուժի մեջ են եղել կամ ըստ էության ուժի մեջ են եղել հաշվետու ամսաթվի դրությամբ:

Հետաձգված հարկի չափումն արտացոլում է այն հարկային հետևանքները, որոնք կարող են առաջանալ, եթե Բանկը կիրառի այն մոտեցումը, որով ակնկալում է վերականգնել կամ մարել իր ակտիվների և պարտավորությունների հաշվեկշռային արժեքը հաշվետու ժամանակաշրջանի վերջում:

Սեզմենտային հաշվետվություններ

Գործառնական սեզմենտը Բանկի բաղադրիչ է, որը ներգրավված է ձեռնարկատիրական գործունեությունում, որոնցից այն կարող է վաստակել հասույթ և կրել ծախսեր (ներառյալ Բանկի այլ բաղադրիչների հետ գործառնություններից հասույթները և ծախսերը), որի գործառնական արդյունքները կանոնավոր կերպով վերանայվում են գլխավոր գործառնական որոշում կայացնողի կողմից՝ սեզմենտին միջոցների բաշխման վերաբերյալ որոշում կայացնելու և դրա գործունեության արդյունքները գնահատելու նպատակով, և որի գծով առկա է առանձին ֆինանսական տեղեկատվություն: Բանկի ղեկավարությունը գտնում է, որ Բանկը բաղկացած է մեկ գործառնական սեզմենտից:

Վարձակալություն

Պայմանագրի սկզբում Բանկը գնահատում է արդյոք պայմանագիրը հանդիսանում է վարձակալության պայմանագիր կամ պարունակում է վարձակալություն: Պայմանագիրը հանդիսանում է վարձակալության պայմանագիր կամ պարունակում է վարձակալություն, եթե այդ պայմանագրով հատուցման դիմաց՝ որպես փոխանակում որոշակի ժամանակահատվածի ընթացքում փոխանցվում է որոշակիացված ակտիվի օգտագործման հսկողության իրավունքը: Գնահատելու համար, թե արդյոք պայմանագրով փոխանցվում է որոշակիացված ակտիվի օգտագործման հսկողության իրավունքը, Բանկն օգտագործում է ՖՀՄՄ 16-ի վարձակալության սահմանումը:

Բանկը՝ որպես վարձակալ

Վարձակալության բաղադրիչ պարունակող պայմանագրի սկզբում կամ փոփոխության դեպքում, Բանկը վերագրում է պայմանագրում սահմանված հատուցումը վարձակալության յուրաքանչյուր բաղադրիչի վրա՝ հիմք ընդունելով վարձակալության բաղադրիչի առանձին գինը:

Բանկը ճանաչում է օգտագործման իրավունքի ձևով ակտիվ և վարձակալության գծով պարտավորություն վարձակալության մեկնարկի ամսաթվի դրությամբ: Օգտագործման իրավունքի ձևով ակտիվը սկզբնապես չափվում է սկզբնական արժեքով, որը ներառում է վարձակալության գծով պարտավորության սկզբնական գումարը՝ ճշգրտված վարձակալության մեկնարկի ամսաթվին կամ դրանից առաջ կատարված վարձավճարների մատուցման կրած սկզբնավորման ցանկացած ուղղակի ծախսումները և հիմքում ընկած ակտիվի ապատեղակայման և քանդման, կամ վերջինիս վերականգնման, կամ դրա զբաղեցրած տեղանքի վերականգնման գնահատված ծախսումները՝ հանած ստացված ցանկացած վարձակալության խրախուսումները:

Հետագայում օգտագործման իրավունքի ձևով ակտիվի մաշվածությունը հաշվարկվում է գծային հիմունքով՝ վարձակալության մեկնարկի ամսաթվից մինչև ժամկետի ավարտը, եթե վարձակալությամբ Բանկին չեն փոխանցվում հիմքում ընկած ակտիվի սեփականության իրավունքը վարձակալության ժամկետի ավարտին, կամ եթե ակտիվի օգտագործման իրավունքի արժեքը չի արտացոլում, որ Բանկը կիրառածի գնման օպցիոնը: Այդ դեպքում օգտագործման իրավունքի ձևով ակտիվի մաշվածությունը հաշվարկվում է հիմքում ընկած ակտիվի օգտակար ծառայության ընթացքում, որը որոշվում է նույն հիմունքով, որը կիրառվում է հիմնական

միջոցների համար: Բացի այդ, օգտագործման իրավունքի ձևով ակտիվը պարբերաբար նվազեցվում է արժեզրկումից կորուստների չափով, վերջիններիս առկայության դեպքում, և ճշգրտվում է վարձակալության գծով պարտավորության որոշ վերաչափումների մասով:

Վարձակալության գծով պարտավորությունը սկզբնապես չափվում է այն վարձավճարների ներկա արժեքով, որոնք չեն վճարվել մեկնարկի ամսաթվին՝ գեղջված վարձակալությամբ ենթադրվող տոկոսադրույքով, կամ Բանկի լրացուցիչ փոխառության տոկոսադրույքով, եթե այդ դրույքը չի կարելի հեշտությամբ որոշել: Որպես կանոն, Բանկը որպես գեղջման դրույք կիրառում է լրացուցիչ փոխառության տոկոսադրույքը:

Բանկը որոշում է լրացուցիչ փոխառության տոկոսադրույքը, հիմք ընդունելով տարբեր արտաքին ֆինանսական աղբյուրներից ստացված տոկոսադրույքները, և կատարում է որոշ ճշգրտումներ արտացոլելու համար վարձակալության պայմանները և վարձակալված ակտիվի տեսակը:

Վարձակալության գծով պարտավորության չափման մեջ ներառվում են հետևյալ վարձավճարները.

- հաստատուն վճարումները, ներառյալ ըստ էության հաստատուն վճարումները,
- վարձակալության փոփոխուն վճարումները, որոնք կախված են ինդեքսից կամ դրույքից, և որոնք սկզբնապես չափվել են կիրառելով մեկնարկի ամսաթվին գործող ինդեքսը կամ դրույքը,
- գումարները, որոնք, ինչպես ակնկալվում է կվճարվեն մնացորդային արժեքի երաշխիքի ներքո և
- գնման օպցիոնի իրագործման գինը, եթե Բանկը խելամտորեն համոզված է, որ կիրագործի այդ օպցիոնը, վարձավճարներն օպցիոնով նախատեսված նորացման ժամանակաշրջանի համար, եթե Բանկը խելամտորեն համոզված է, որ կիրագործի այդ երկարաձգման օպցիոնը, ինչպես նաև վարձակալությունը դադարեցնելու հետ կապված տուգանքները, եթե Բանկը խելամտորեն համոզված չէ, որ վաղաժամ չի դադարեցնի վարձակալությունը:

Վարձակալության գծով պարտավորությունը չափվում է ամորտիզացված արժեքով՝ կիրառելով արդյունավետ տոկոսադրույքի մեթոդը: Այն վերաչափվում է, եթե առկա է ապագա վարձավճարների փոփոխություն՝ որպես ինդեքսի կամ դրույքի փոփոխության արդյունք, առկա է մնացորդային արժեքի երաշխիքի շրջանակներում վճարման ենթակա գումարների Բանկի գնահատականի փոփոխություն, եթե Բանկը փոխում է գնման, երկարաձգման կամ դադարեցման օպցիոնն իրագործելու իր գնահատականը, կամ եթե առկա է վերանայված ըստ էության հաստատուն վարձավճար:

Եթե վարձակալության գծով պարտավորությունը վերաչափվում է այս եղանակով, կատարվում է համապատասխան ճշգրտում օգտագործման իրավունքի ձևով ակտիվի հաշվեկշռային արժեքի գծով, կամ գրանցվում է շահույթում կամ վնասում, եթե օգտագործման իրավունքի ձևով ակտիվի հաշվեկշռային արժեքը նվազեցվում է մինչև զրո:

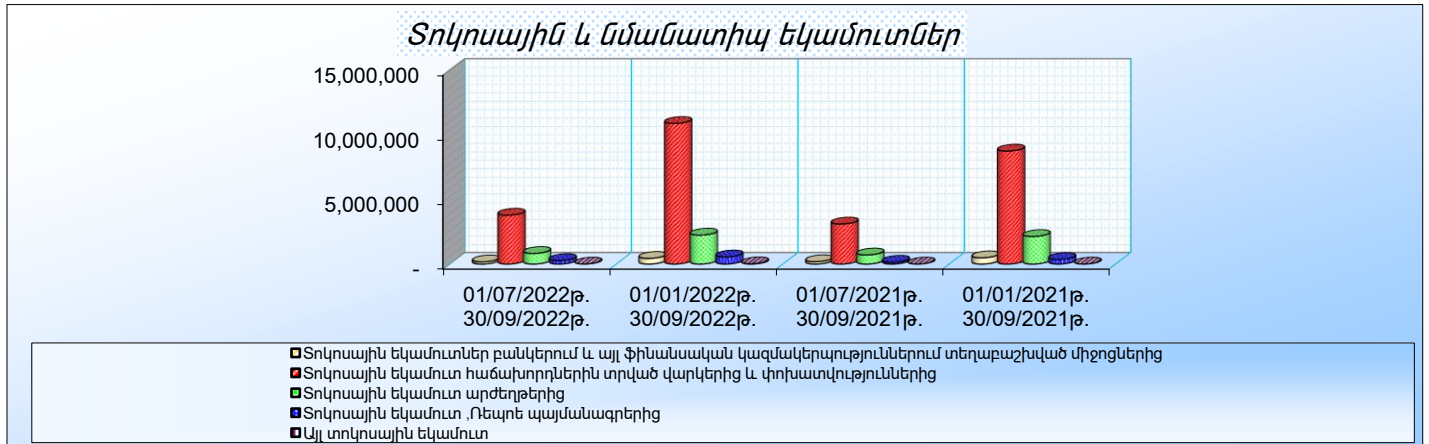
Ներդրումային գույքի սահմանմանը չհամապատասխանող օգտագործման իրավունքի ձևով ակտիվները Բանկը ներկայացնում է հիմնական միջոցների կազմում, իսկ վարձակալության գծով պարտավորությունները այլ պարտավորությունների կազմում ֆինանսական վիճակի մասին հաշվետվությունում:

Բանկը որոշել է չճանաչել օգտագործման իրավունքի ձևով ակտիվներ և վարձակալության գծով պարտավորություններ փոքրարժեք ակտիվների և կարճաժամկետ վարձակալությունների, այդ թվում բանկումաստների համար: Այս վարձակալությունների գծով վարձավճարները Բանկը ճանաչում է որպես ծախս գծային մեթոդով՝ վարձակալության ժամկետի ընթացքում:

3. Տոկոսային և նմանատիպ եկամուտներ և ծախսեր

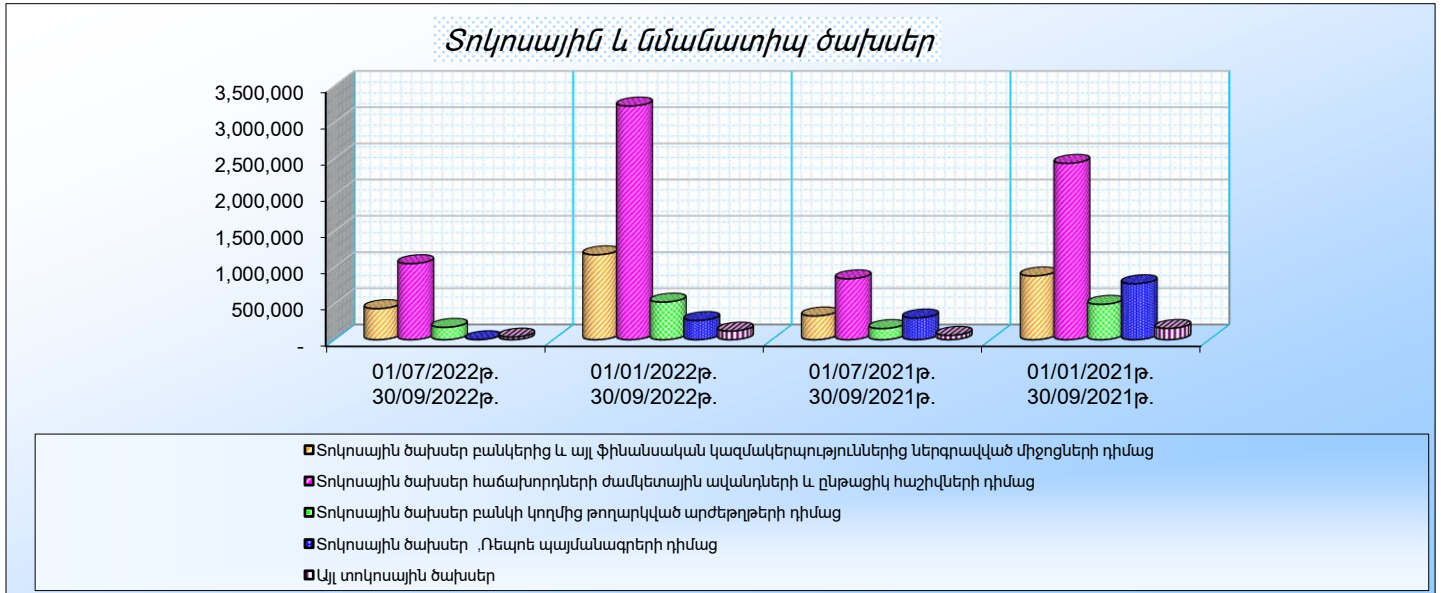
հազար ՀՀ դրամ

Տոկոսային և նմանատիպ եկամուտներ	01/07/2022թ. 30/09/2022թ.	01/01/2022թ. 30/09/2022թ.	01/07/2021թ. 30/09/2021թ.	01/01/2021թ. 30/09/2021թ.
Տոկոսային եկամուտներ բանկերում և այլ ֆինանսական կազմակերպություններում տեղաբաշխված միջոցներից	164,502	436,357	176,848	480,395
Տոկոսային եկամուտ հաճախորդներին տրված վարկերից և փոխատվություններից	3,780,431	10,881,148	3,096,619	8,741,491
Տոկոսային եկամուտ արժեթղթերից	820,658	2,236,860	701,367	2,131,599
Տոկոսային եկամուտ «Ռեպո» պայմանագրերից	269,223	547,004	140,888	353,276
Այլ տոկոսային եկամուտ	3,059	22,148	572	3,566
Ընդամենը	5,037,873	14,123,517	4,116,294	11,710,327



հազար ՀՀ դրամ

Տոկոսային և նմանատիպ ծախսեր	01/07/2022թ. 30/09/2022թ.	01/01/2022թ. 30/09/2022թ.	01/07/2021թ. 30/09/2021թ.	01/01/2021թ. 30/09/2021թ.
Տոկոսային ծախսեր բանկերից և այլ ֆինանսական կազմակերպություններից ներգրավված միջոցների դիմաց	428,723	1,171,961	327,425	880,136
Տոկոսային ծախսեր հաճախորդների ժամկետային ավանդների և ընթացիկ հաշիվների դիմաց	1,049,089	3,224,500	840,443	2,433,563
Տոկոսային ծախսեր բանկի կողմից թողարկված արժեթղթերի դիմաց	170,403	518,791	153,401	488,288
Տոկոսային ծախսեր «Ռեպո» պայմանագրերի դիմաց	-	264,714	299,547	772,906
Այլ տոկոսային ծախսեր	36,368	119,176	59,796	155,761
Ընդամենը	1,684,583	5,299,142	1,680,612	4,730,654



Զուտ տոկոսային և նմանատիպ եկամուտ

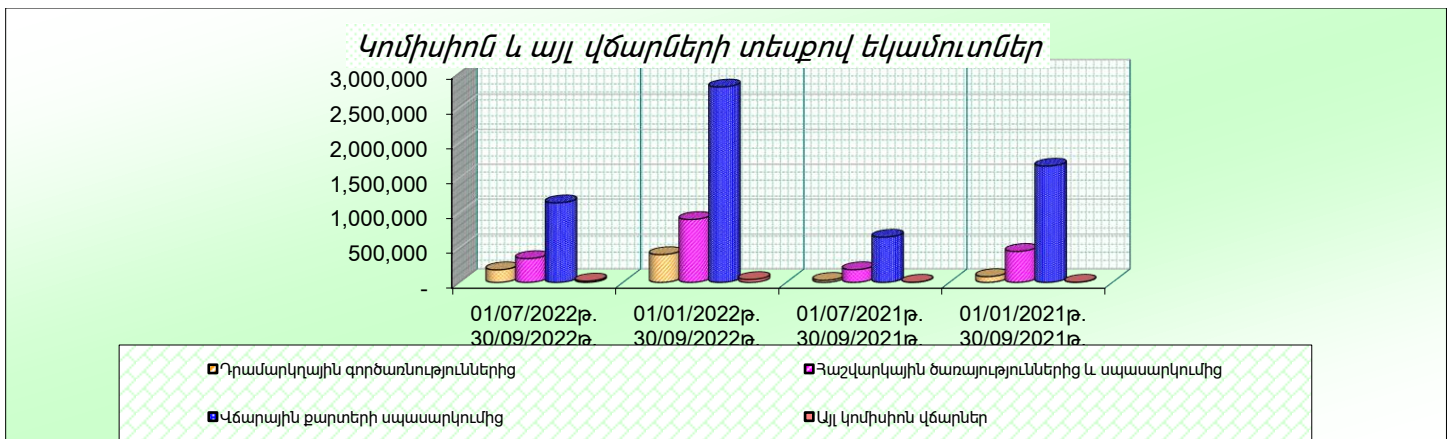
3,353,290	8,824,375	2,435,682	6,979,673
-----------	-----------	-----------	-----------

4. Միջնորդավճարների և այլ վճարների տեսքով եկամուտներ և ծախսեր

հազար ՀՀ դրամ

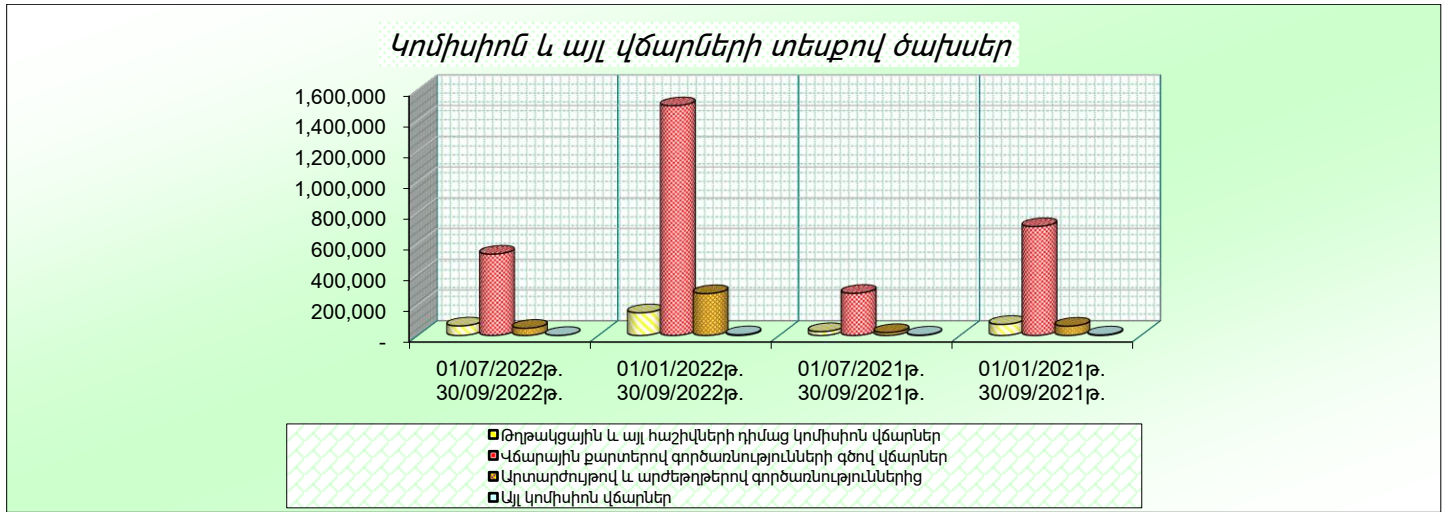
Միջնորդավճարների և այլ վճարների տեսքով եկամուտներ

	01/07/2022թ. 30/09/2022թ.	01/01/2022թ. 30/09/2022թ.	01/07/2021թ. 30/09/2021թ.	01/01/2021թ. 30/09/2021թ.
Դրամարկղային գործառնություններից	179,872	397,394	28,901	82,647
Հաշվարկային ծառայություններից և սպասարկումից	340,241	899,859	181,576	443,824
Վճարային քարտերի սպասարկումից	1,139,166	2,797,268	646,556	1,664,701
Այլ կոմիսիոն վճարներ	18,925	40,785	2,430	2,911
Ընդամենը	1,678,204	4,135,306	859,463	2,194,083



հազար ՀՀ դրամ

Միջնորդավճարների և այլ վճարների տեսքով ծախսեր	01/07/2022թ. 30/09/2022թ.	01/01/2022թ. 30/09/2022թ.	01/07/2021թ. 30/09/2021թ.	01/01/2021թ. 30/09/2021թ.
Թղթակցային և այլ հաշիվների դիմաց կումիսիոն վճարներ	62,172	147,670	25,406	72,259
Վճարային քարտերով գործառնությունների գծով վճարներ	529,566	1,495,115	274,507	709,003
Արտարժույթով և արժեթղթերով գործառնություններից	47,008	272,727	19,220	60,823
Այլ կումիսիոն վճարներ	438	4,764	2,803	3,848
Ընդամենը	639,184	1,920,276	321,936	845,933

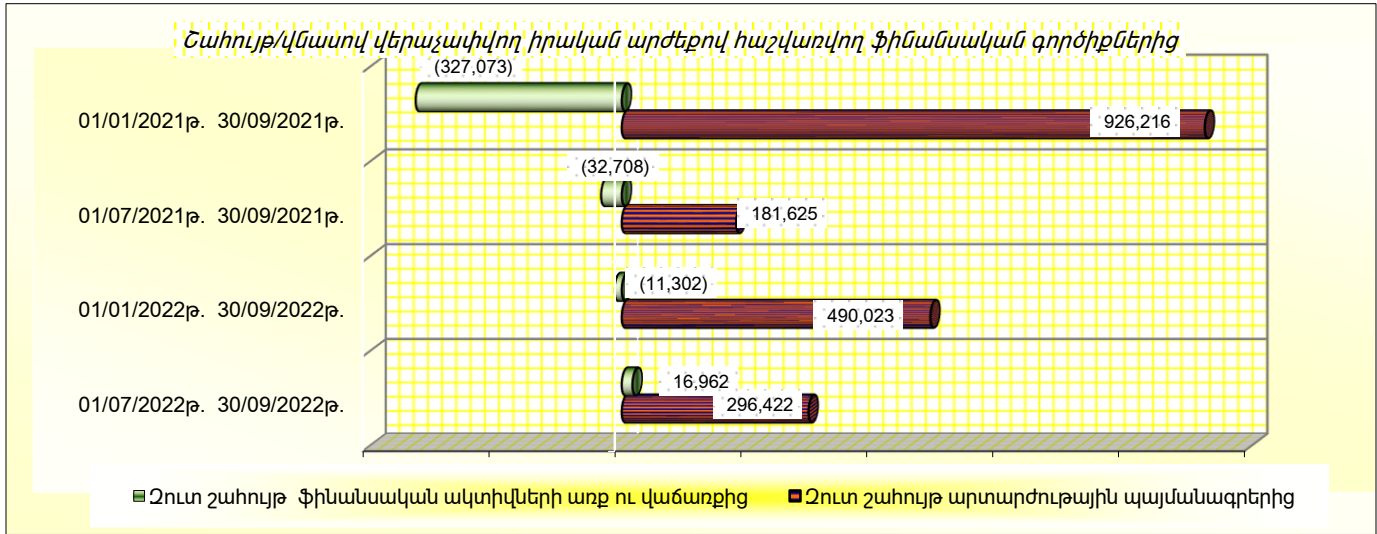


Ստացված գուտ միջնորդավճարներ և այլ վճարներ	1,039,020	2,215,030	537,527	1,348,150
---	------------------	------------------	----------------	------------------

5. Զուտ եկամուտ առևտրային գործունեությունից

հազար ՀՀ դրամ

Շահույթ/վնասով վերաչափվող իրական արժեքով հաշվառվող ֆինանսական գործիքներից	01/07/2022թ. 30/09/2022թ.	01/01/2022թ. 30/09/2022թ.	01/07/2021թ. 30/09/2021թ.	01/01/2021թ. 30/09/2021թ.
Զուտ շահույթ արտարժույթային պայմանագրերից	296,422	490,023	181,625	926,216
Զուտ շահույթ ֆինանսական ակտիվների առք ու վաճառքից	16,962	(11,302)	(32,708)	(327,073)
Ընդամենը	313,384	478,721	148,917	599,143



հազար ՀՀ դրամ

Իրական արժեքով՝ այլ համապարփակ ֆինանսական արդյունքների միջոցով չափվող ֆինանսական ակտիվներից

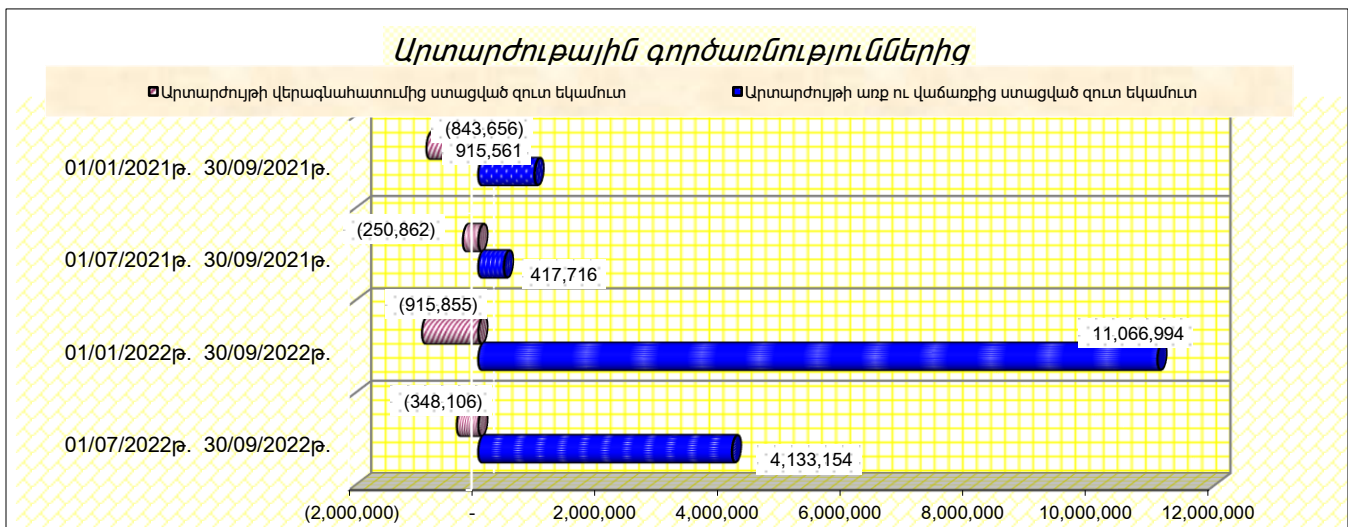
Չուտ շահույթ Իրական արժեքով՝ այլ համապարփակ ֆինանսական արդյունքների միջոցով չափվող ֆինանսական ակտիվներից
Ընդամենը

01/07/2022թ. 30/09/2022թ.	01/01/2022թ. 30/09/2022թ.	01/07/2021թ. 30/09/2021թ.	01/01/2021թ. 30/09/2021թ.
1,990	(57,846)	7,323	7,286
1,990	(57,846)	7,323	7,286

Արտարժույթային գործառնություններից

Արտարժույթի անք ու վաճառքից ստացված զուտ եկամուտ
Արտարժույթի վերագնահատումից ստացված զուտ եկամուտ
Ընդամենը

01/07/2022թ. 30/09/2022թ.	01/01/2022թ. 30/09/2022թ.	01/07/2021թ. 30/09/2021թ.	01/01/2021թ. 30/09/2021թ.
4,133,154	11,066,994	417,716	915,561
(348,106)	(915,855)	(250,862)	(843,656)
3,785,048	10,151,139	166,854	71,905



հազար ՀՀ դրամ

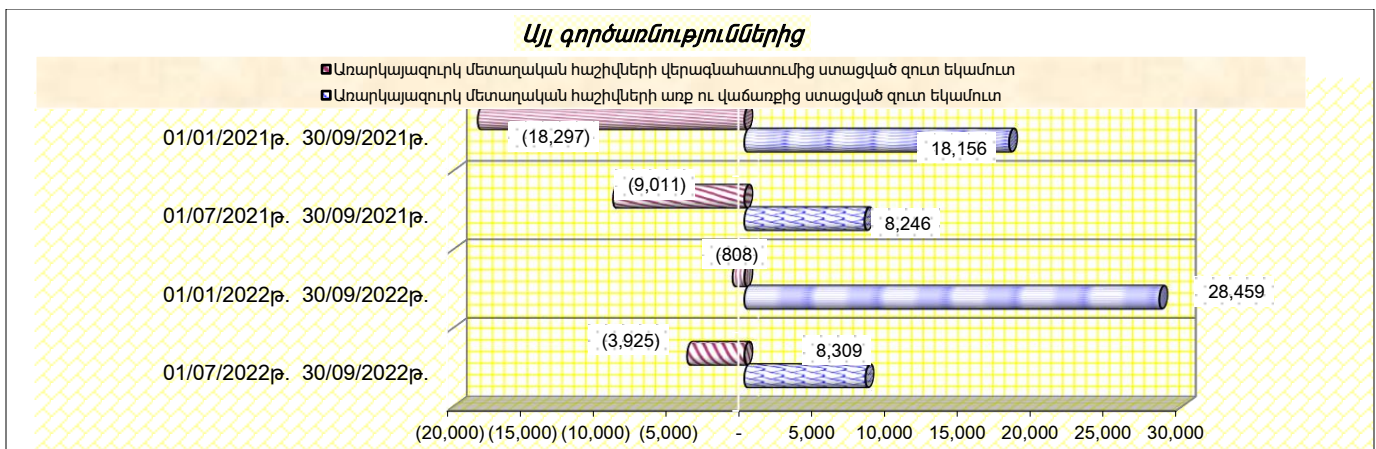
Այլ գործառնություններից

Առարկայագուրկ մետաղական հաշիվների առք ու վաճառքից ստացված գուտ եկամուտ

Առարկայագուրկ մետաղական հաշիվների վերագնահատումից ստացված գուտ եկամուտ

Ընդամենը

	01/07/2022թ. 30/09/2022թ.	01/01/2022թ. 30/09/2022թ.	01/07/2021թ. 30/09/2021թ.	01/01/2021թ. 30/09/2021թ.
Առարկայագուրկ մետաղական հաշիվների առք ու վաճառքից ստացված գուտ եկամուտ	8,309	28,459	8,246	18,156
Առարկայագուրկ մետաղական հաշիվների վերագնահատումից ստացված գուտ եկամուտ	(3,925)	(808)	(9,011)	(18,297)
Ընդամենը	4,384	27,651	(765)	(141)



Զուտ եկամուտ առևտրային գործառնություններից

4,104,806

10,599,665

322,329

678,193

6. Այլ գործառնական եկամուտ

հազար ՀՀ դրամ

Այլ գործառնական եկամուտներ

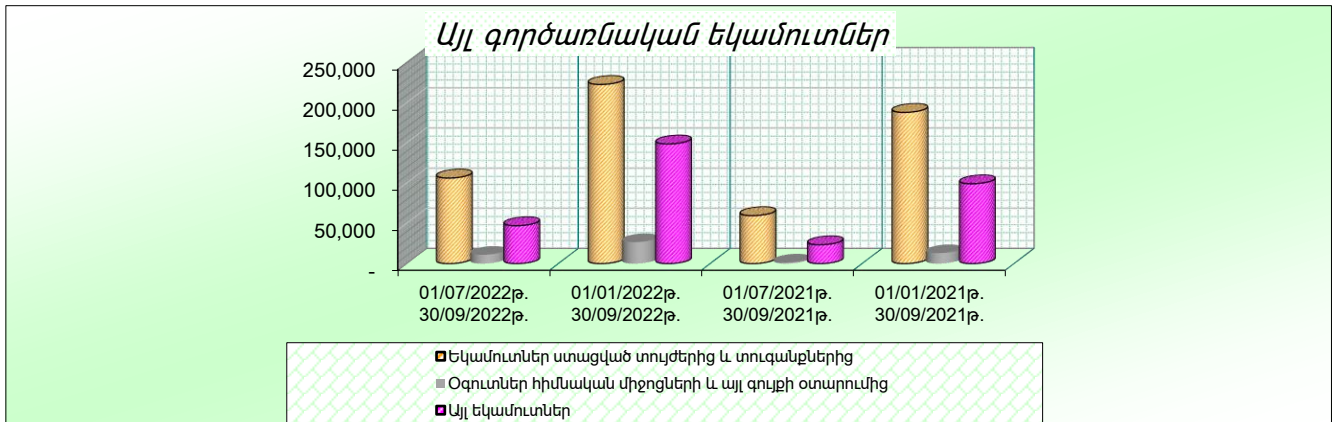
Եկամուտներ ստացված տույժերից և տուգանքներից

Օգուտներ հիմնական միջոցների և այլ գույքի օտարումից

Այլ եկամուտներ

Ընդամենը


	01/07/2022թ. 30/09/2022թ.	01/01/2022թ. 30/09/2022թ.	01/07/2021թ. 30/09/2021թ.	01/01/2021թ. 30/09/2021թ.
Եկամուտներ ստացված տույժերից և տուգանքներից	106,424	222,868	59,682	188,115
Օգուտներ հիմնական միջոցների և այլ գույքի օտարումից	10,972	26,723	1,394	13,036
Այլ եկամուտներ	47,160	148,812	23,455	99,321
Ընդամենը	164,556	398,403	84,531	300,472



7. Արժեզրկման ծախս

հազար ՀՀ դրամ

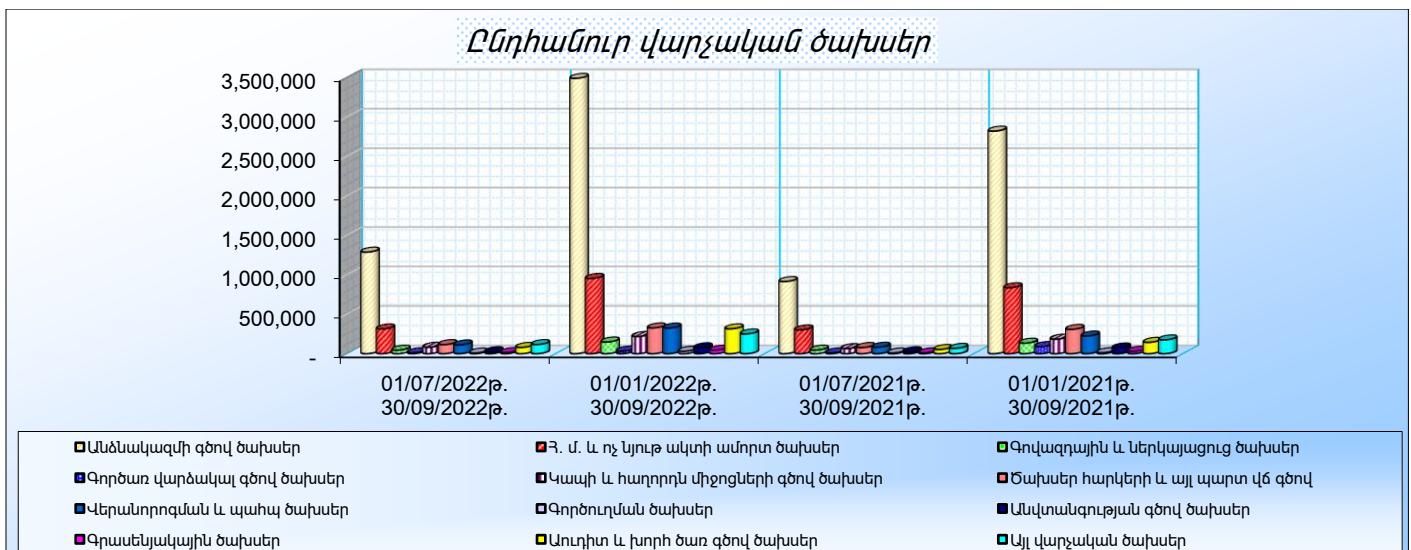
	01/07/2022թ. 30/09/2022թ.	01/01/2022թ. 30/09/2022թ.	01/07/2021թ. 30/09/2021թ.	01/01/2021թ. 30/09/2021թ.
Արժեզրկումից կորուստներ				
Հաճախորդներին տրված վարկեր, փոխատվություններ	(1,242,669)	(1,506,751)	(126,047)	(582,669)
Այլ ակտիվներ	(197,240)	(433,140)	(64,082)	94,137
Երաշխավորություններ և պարտքային ռիսկ պարունակող այլ պայմանական պարտավորություններ	13,123	3,825	483	(706)
Ընդամենը	(1,426,786)	(1,936,066)	(189,646)	(489,238)



8. Ընդհանուր վարչական ծախսեր

հազար ՀՀ դրամ

Ընդհանուր վարչական ծախսեր	01/07/2022թ. 30/09/2022թ.	01/01/2022թ. 30/09/2022թ.	01/07/2021թ. 30/09/2021թ.	01/01/2021թ. 30/09/2021թ.
Անձնակազմի գծով ծախսեր	1,287,185	3,490,545	914,565	2,821,316
Հ. մ. և ոչ նյութ ակտի ամորտ ծախսեր	313,598	953,930	301,175	835,405
Գովազդային և ներկայացուց ծախսեր	43,896	147,703	44,637	132,807
Գործառ վարձակալ գծով ծախսեր	11,342	31,606	9,043	89,781
Կապի և հաղորդն միջոցների գծով ծախսեր	81,279	217,512	64,233	183,694
Ծախսեր հարկերի և այլ պարտ վճ գծով	114,523	326,198	77,805	307,962
Վերանորոգման և պահպ ծախսեր	110,751	324,821	81,560	224,136
Գործուղման ծախսեր	8,493	30,211	8,725	11,376
Անվտանգության գծով ծախսեր	24,940	74,858	23,984	71,973
Գրասենյակային ծախսեր	13,724	43,205	9,661	30,653
Աուդիտ և խորհ ծառ գծով ծախսեր	79,454	314,731	53,331	143,481
Այլ վարչական ծախսեր	115,345	250,218	67,518	174,584
Ընդամենը	2,204,530	6,205,538	1,656,237	5,027,168

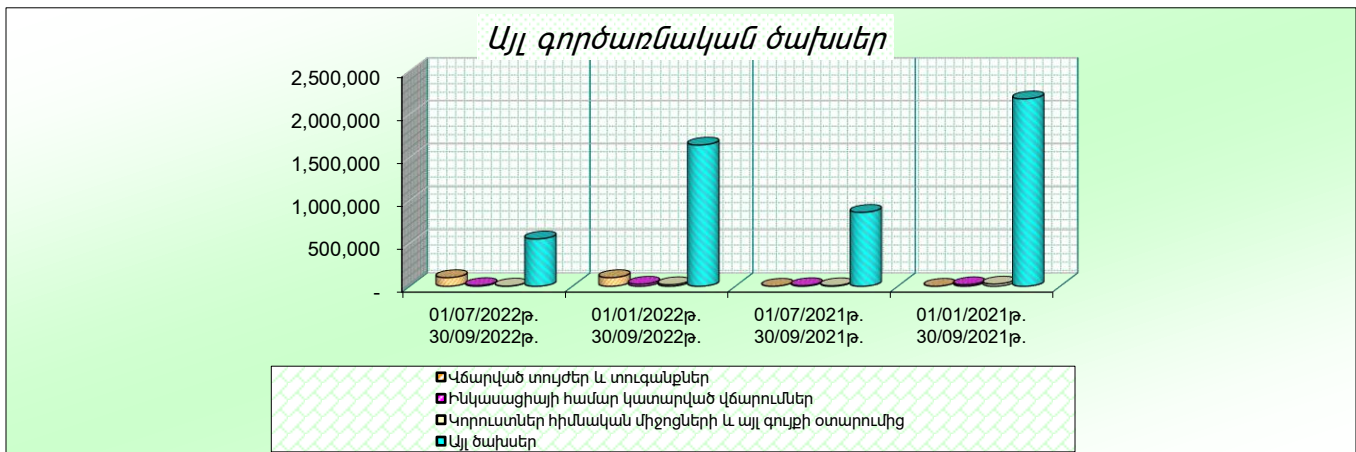


Բանկի աշխատակիցների միջին քանակը հաշվետու եռամսյակում կազմել է 725 (2021թ. 2-րդ եռամսյակում՝ 614):

9. Այլ գործառնական ծախսեր

հազար ՀՀ դրամ

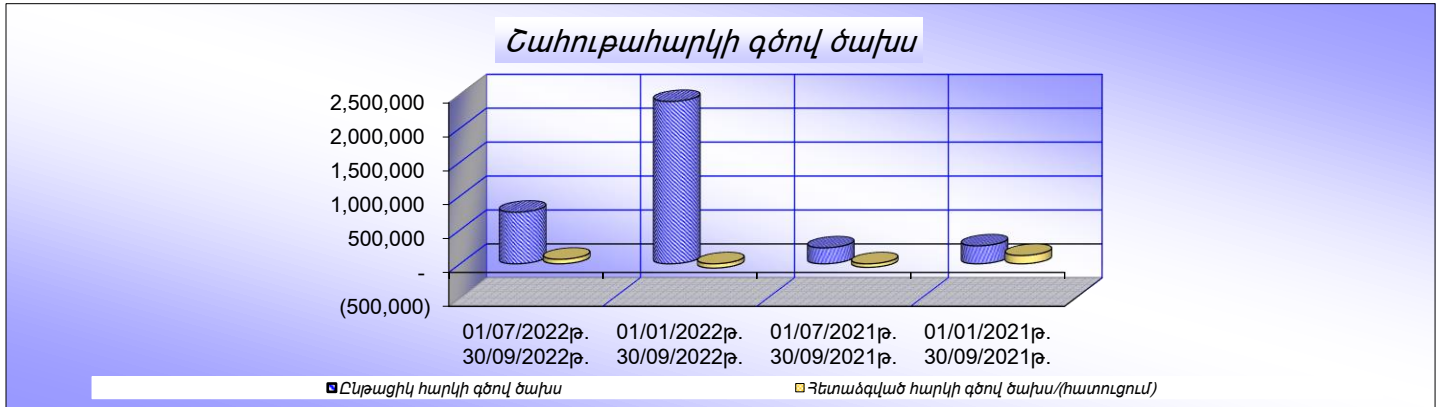
Այլ գործառնական ծախսեր	01/07/2022թ. 30/09/2022թ.	01/01/2022թ. 30/09/2022թ.	01/07/2021թ. 30/09/2021թ.	01/01/2021թ. 30/09/2021թ.
Ինկասացիայի համար կատարված վճարումներ	8,000	24,000	7,000	17,667
Կորուստներ հիմնական միջոցների և այլ գույքի օտարումից	1,691	17,543	5,692	25,610
Այլ ծախսեր	549,254	1,640,193	858,320	2,175,904
<i>այդ թվում՝ վճարային գործառնությունների գծով</i>	<i>344,076</i>	<i>1,054,597</i>	<i>704,105</i>	<i>1,755,959</i>
Ընդամենը	659,088	1,781,879	871,017	2,219,186



10. Շահութահարկի գծով ծախսեր

հազար ՀՀ դրամ

Շահութահարկի գծով ծախս	01/07/2022թ. 30/09/2022թ.	01/01/2022թ. 30/09/2022թ.	01/07/2021թ. 30/09/2021թ.	01/01/2021թ. 30/09/2021թ.
Ընթացիկ հարկի գծով ծախս	760,711	2,393,356	234,569	263,939
Հետաձգված հարկի գծով ծախս/(հատուցում)	66,180	(62,679)	(52,651)	121,585
Ընդամենը	826,891	2,330,677	181,918	385,524



Հայաստանի Հանրապետությունում շահութահարկի դրույքաչափը կազմում է 18% (2021թ.՝ 18%): ՀՀ հարկային օրենսդրության և ՖՀՄՄ-ի միջև եղած տարբերությունը մի շարք ակտիվների և պարտավորությունների գծով առաջացնում է ժամանակավոր տարբերություններ ֆինանսական հաշվետվությունների կազման նպատակներով դրանց հաշվեկշռային արժեքների և հարկման բազայի միջև: Հետաձգված շահութահարկի գումարը հաշվարկվում է 18% հիմնական դրույքաչափը կիրառելով:

11. Մեկ բաժնետոմսին բաժին ընկնող բազային շահույթ

հազար ՀՀ դրամ

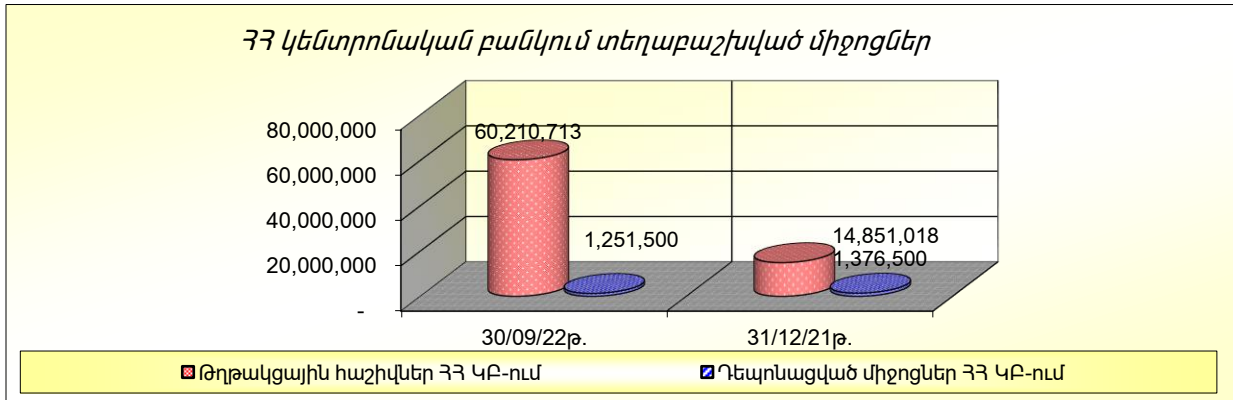
<u>Մեկ բաժնետոմսին բաժին ընկնող բազային շահույթ</u>	01/07/2022թ. 30/09/2022թ.	01/01/2022թ. 30/09/2022թ.	01/07/2021թ. 30/09/2021թ.	01/01/2021թ. 30/09/2021թ.
Ժամանակաշրջանի զուտ շահույթ	3,544,377	9,783,313	481,251	1,185,372
Բաժնետոմսերի քանակը	679,437	679,437	679,437	679,437
<u>Մեկ բաժնետոմսին բաժին ընկնող շահույթ</u>	5.2	14.4	0.7	1.7

12. ՀՀ կենտրոնական բանկում տեղաբաշխված միջոցներ

Հազար ՀՀ դրամ

ՀՀ կենտրոնական բանկում տեղաբաշխված միջոցներ

	30/09/22թ.	31/12/21թ.
Թղթակցային հաշիվներ ՀՀ ԿԲ-ում	60,210,713	14,851,018
Դեպոնացված միջոցներ ՀՀ ԿԲ-ում	1,251,500	1,376,500
Ընդամենը ՀՀ ԿԲ-ում տեղաբաշխված միջոցներ	61,462,213	16,227,518



2022թ. սեպտեմբերի 30-ի դրությամբ թղթակցային հաշիվները ՀՀ ԿԲ-ում ներառում են նաև ՀՀ բանկային օրենսդրության համաձայն ՀՀ ԿԲ-ում տեղաբաշխված պարտադիր պահուստները, որոնք հաշվարկվում են Բանկի կողմից ներգրավված դրամային որոշ միջոցների 4%-ի և արտարժույթով որոշ միջոցների 18%-ի չափով (12% արտարժույթով, 6 % դրամով):

13. Պահանջներ բանկերի նկատմամբ

Հազար ՀՀ դրամ

Թղթակցային / նստորո / հաշիվներ

	30/09/22թ.	31/12/21թ.
Այլ բանկեր	8,992,032	1,987,570
Ընդամենը	8,992,032	1,987,570

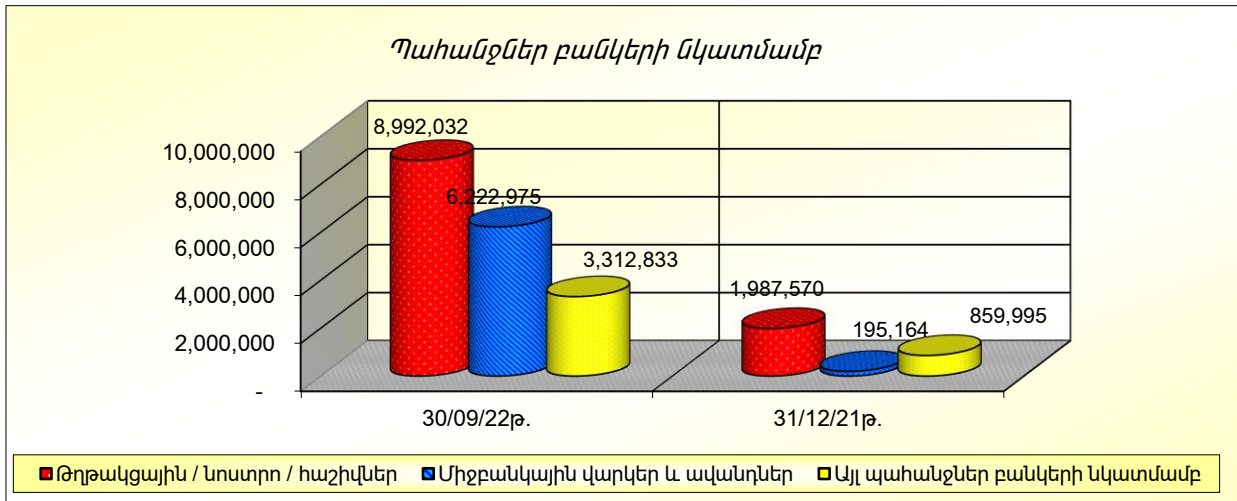
Միջբանկային վարկեր և ավանդներ

Այլ բանկեր	6,222,975	195,164
Ընդամենը	6,222,975	195,164

Այլ պահանջներ բանկերի նկատմամբ

Այլ բանկեր	3,312,833	859,995
Ընդամենը	3,312,833	859,995

Սպասվող պարտքային կորուստ	(312,211)	(5,851)
Ընդամենը պահանջներ բանկերի նկատմամբ	18,215,629	3,036,878



14. Շահույթ/վնասով վերաչափվող իրական արժեքով հաշվառվող ֆինանսական գործիքներ

	30/09/22թ. հազ. դրամ	31/12/21թ. հազ. դրամ
ԱԿՏԻՎՆԵՐ		
Շահույթ/վնասով վերաչափվող իրական արժեքով հաշվառվող ֆինանսական ակտիվներ	201,607	392,945
Արտարժույթի առք ու վաճառքի պայմանագրեր	39,915	11,030
	241,522	403,975
ՊԱՐՏԱՎՈՐՈՒԹՅՈՒՆՆԵՐ		
Արտարժույթի առք ու վաճառքի պայմանագրեր	33,107	8,469
	33,107	8,469

Ածանցյալ ֆինանսական գործիքներն ժամկետանց կամ արժեզրկված չեն:

15. Հակադարձ հետզնման պայմանագրերի գծով ստացվելիք գումարներ

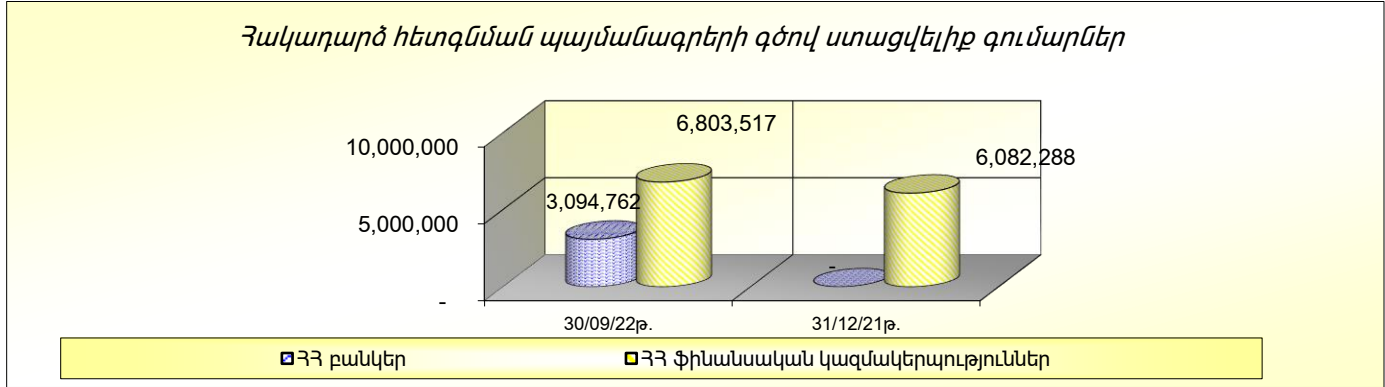
Հետզնման պայմանագրերի գծով ստացվելիք գումարներ

	30/09/22թ.	31/12/21թ.
ՀՀ բանկեր	3,094,762	-
ՀՀ ֆինանսական կազմակերպություններ	6,803,517	6,082,288
Հետզնման պայմանագրերի գծով ստացվելիք գումարներ	9,898,279	6,082,288
Սպասվող պարտքային կորուստ	(9,909)	(6,216)

Հետզնման պայմանագրերի գծով ստացվելիք գումարներ

9,888,370

6,076,072



16. Հաճախորդներին տրված վարկեր և փոխառություններ

(հազ. դրամ)

Հաճախորդներին տրված վարկեր

Առևտրային վարկեր

	30/09/2022թ.	31/12/2021թ.
Վարկեր ֆինանսական կազմակերպություններին	5,897,015	5,818,792
Վարկեր իրավաբանական անձանց	43,787,540	56,499,969
Վարկեր անհատ ձեռնարկատերերին	2,245,055	1,977,314
Ընդամենը	51,929,610	64,296,075

Անհատներին տրված վարկեր

Սպառողական վարկեր	27,560,237	23,597,206
Էքսպրես վարկեր	11,272,896	8,546,621
Ոսկու գրավով վարկեր	7,998,912	7,908,548
Հիպոթեքային վարկեր	31,781,962	26,200,489
Գյուղատնտեսական վարկեր	64,774	95,176
Ընդամենը	78,678,781	66,348,040

Ընդամենը վարկեր

Արժեզրկման գծով պահուստ	(3,005,579)	(7,814,610)
Ընդամենը զուտ վարկեր	127,602,812	122,829,505

Հաճախորդներին տրված վարկերի որակական ցուցանիշները

Մտորն բերվող աղյուսակում ներկայացված է տեղեկատվություն հաճախորդներին տրված վարկերի որակական ցուցանիշների վերաբերյալ 2022 թվականի սեպտեմբերի 30-ի դրությամբ:

Առևտրային վարկերի պորտֆելի որակական ցուցանիշներ

	Զամբյուղ 1		Զամբյուղ 2		Զամբյուղ 3		Ընդամենը վարկեր հազ. դրամ	Համախառն վարկերի արժեզրկում %
	Համախառն վարկեր հազ. դրամ	Արժեզրկում հազ. դրամ	Համախառն վարկեր հազ. դրամ	Արժեզրկում հազ. դրամ	Համախառն վարկեր հազ. դրամ	Արժեզրկում հազ. դրամ		
Վարկեր ա/ձ-ին և ընկերություններին								
Վարկեր, որոնց գծով արժեզրկման առանձին հայտանիշ չի հայտնաբերվել	49,472,753	758,318	-	-	-	-	48,714,435	1.53%
<i>Ժամկետանց կամ արժեզրկված վարկեր</i>								
· Ոչ ժամկետանց	5,587	36	13,011	79	2,273,432	1,324,032	967,883	57.77%
· Մինչև 30 օր ժամկետանց	407	-	4,713	383	134,460	-	139,197	0.27%
· 31-90 օր ժամկետանց	-	-	2,572	482	-	-	2,090	18.74%
· 91-180 օր ժամկետանց	-	-	-	-	2,725	271	2,454	9.94%
· 181-360 օր ժամկետանց	-	-	-	-	1,651	1,042	609	63.11%
· 361 օր և ավել ժամկետանց	-	-	-	-	18,299	299	18,000	1.63%
Ընդամենը արժեզրկված վարկեր	5,994	36	20,296	944	2,430,567	1,325,644	1,130,233	54.00%
Ընդամենը վարկեր ընկերություններին	49,478,747	758,354	20,296	944	2,430,567	1,325,644	49,844,668	4.01%

Անհատներին տրված վարկերի պորտֆելի որակական ցուցանիշներ

	Զամբյուղ 1		Զամբյուղ 2		Զամբյուղ 3		Ընդամենը վարկեր հազ. դրամ	Համախառն վարկերի արժեզրկում %
	Համախառն վարկեր հազ. դրամ	Արժեզրկում հազ. դրամ	Համախառն վարկեր հազ. դրամ	Արժեզրկում հազ. դրամ	Համախառն վարկեր հազ. դրամ	Արժեզրկում հազ. դրամ		
Սպառողական վարկեր								
· Ոչ ժամկետանց	26,229,121	153,989	77	(0)	106,897	18,444	26,163,662	0.65%
· Մինչև 30 օր ժամկետանց	418,662	23,545	44,251	2,760	55,607	1,701	490,514	5.40%
· 31-90 օր ժամկետանց	-	-	229,928	37,551	46	28	192,395	16.34%
· 91-180 օր ժամկետանց	-	-	-	-	184,007	64,379	119,628	34.99%
· 181-360 օր ժամկետանց	-	-	-	-	145,133	58,766	86,367	40.49%
· 361 օր և ավել ժամկետանց	-	-	-	-	146,508	-	146,508	0.00%
Ընդամենը սպառողական վարկեր	26,647,783	177,534	274,256	40,311	638,198	143,318	27,199,074	1.31%
Էքսպրես վարկեր								
· Ոչ ժամկետանց	10,684,362	235,774	63,447	1,421	47,652	27,375	10,530,890	2.45%
· Մինչև 30 օր ժամկետանց	251,172	27,190	17,094	1,030	13,319	7,846	245,519	12.81%
· 31-90 օր ժամկետանց	-	-	182,051	71,976	13,558	7,987	115,646	40.88%
Ընդամենը էքսպրես վարկեր	10,935,534	262,964	262,592	74,427	74,770	43,375	10,892,129	3.38%
Ոսկու գրավով վարկեր								
· Ոչ ժամկետանց	7,379,846	20,332	1,899	7	2,010	670	7,362,745	0.28%
· Մինչև 30 օր ժամկետանց	329,180	10,289	29,861	841	2,336	771	349,476	3.29%
· 31-90 օր ժամկետանց	-	-	207,792	25,959	3,317	1,106	184,044	12.82%
· 91-180 օր ժամկետանց	-	-	-	-	35,132	12,360	22,772	35.18%

· 181-360 օր ժամկետանց Ընդամենը Ոսկու գրավով վարկեր	-	-	-	-	7,539	4,662	2,877	61.84%
Հիփոթեքային վարկեր	7,709,026	30,621	239,552	26,807	50,334	19,569	7,921,914	0.96%
· Ոչ ժամկետանց	31,622,274	77,307	-	-	10,548	-	31,555,515	0.24%
· Մինչև 30 օր ժամկետանց	70,417	5,521	-	-	726	430	65,192	8.36%
· 31-90 օր ժամկետանց	-	-	38,663	6,399	-	-	32,264	16.55%
· 91-180 օր ժամկետանց	-	-	-	-	10,860	4,112	6,748	37.86%
· 181-360 օր ժամկետանց	-	-	-	-	8,853	4,267	4,586	48.20%
· 361 օր և ավել ժամկետանց Ընդամենը հիփոթեքային վարկեր	-	-	-	-	19,621	-	19,621	0.00%
Գյուղատնտեսական վարկեր	31,692,691	82,828	38,663	6,399	50,608	8,809	31,683,926	0.31%
· Ոչ ժամկետանց	53,646	508	-	-	1,269	1,008	53,399	2.76%
· Մինչև 30 օր ժամկետանց Ընդամենը գյուղատնտեսական վարկեր	-	-	-	-	9,859	2,158	7,701	21.89%
Ընդամենը անհատներին տրված վարկեր	53,646	508	-	-	11,128	3,166	61,100	5.67%
տրված վարկեր	77,038,680	554,456	815,063	147,944	825,038	218,238	77,758,143	1.17%

Ստորև բերվող աղյուսակում ներկայացված է տեղեկատվություն հաճախորդներին տրված վարկերի որակական ցուցանիշների վերաբերյալ 2021 թվականի դետեմբերի 31-ի դրությամբ

Առևտրային վարկերի պորտֆելի որակական ցուցանիշներ

	Զամբյուղ 1		Զամբյուղ 2		Զամբյուղ 3		Ընդամենը վարկեր հազ. դրամ	Համախառն վարկերի արժեզրկում %
	Համախառն վարկեր հազ. դրամ	Արժեզրկում հազ. դրամ	Համախառն վարկեր հազ. դրամ	Արժեզրկում հազ. դրամ	Համախառն վարկեր հազ. դրամ	Արժեզրկում հազ. դրամ		
Վարկեր ա/ձ-ին և ընկերություններին								
Վարկեր, որոնց գծով արժեզրկման առանձին հայտանիշ չի հայտնաբերվել	55,103,649	320,209	-	-	-	-	54,783,440	0.58%
<i>Ժամկետանց կամ արժեզրկված վարկեր</i>								
· Ոչ ժամկետանց	41,500	124	37,974	136	8,483,746	6,794,305	1,768,655	79.35%
· Մինչև 30 օր ժամկետանց	15,647	773	-	-	3,097	1,456	16,515	11.89%
· 31-90 օր ժամկետանց	-	-	5,575	750	50,084	116	54,793	1.56%
· 91-180 օր ժամկետանց	-	-	-	-	7,569	2,299	5,270	30.37%
· 181-360 օր ժամկետանց	-	-	-	-	9,018	3,764	5,254	41.74%
· 361 օր և ավել ժամկետանց	-	-	-	-	538,216	293	537,923	0.05%
Ընդամենը արժեզրկված վարկեր	57,147	897	43,549	886	9,091,730	6,802,233	2,388,410	74.02%
Ընդամենը վարկեր ընկերություններին	55,160,796	321,106	43,549	886	9,091,730	6,802,233	57,171,850	11.08%

Անհատներին տրված վարկերի պորտֆելի որակական ցուցանիշներ

	Զամբյուղ 1		Զամբյուղ 2		Զամբյուղ 3		Ընդամենը վարկեր հազ. դրամ	Համախառն վարկերի արժեզրկում %
	Համախառն վարկեր հազ. դրամ	Արժեզրկում հազ. դրամ	Համախառն վարկեր հազ. դրամ	Արժեզրկում հազ. դրամ	Համախառն վարկեր հազ. դրամ	Արժեզրկում հազ. դրամ		
Սպառողական վարկեր								
· Ոչ ժամկետանց	21,867,214	119,107	41,016	330	114,820	10,584	21,893,028	0.59%
· Մինչև 30 օր ժամկետանց	236,262	11,753	-	-	38,067	5,677	256,899	6.35%
· 31-90 օր ժամկետանց	-	-	307,809	38,264	78,382	30,714	317,213	17.86%
· 91-180 օր ժամկետանց	-	-	-	-	222,902	60,882	162,020	27.31%
· 181-360 օր ժամկետանց	-	-	-	-	181,902	74,916	106,986	41.18%
· 361 օր և ավել ժամկետանց	-	-	-	-	508,832	-	508,832	0.00%
Ընդամենը սպառողական վարկեր	22,103,476	130,860	348,825	38,594	1,144,905	182,773	23,244,978	1.49%
Էքսպրես վարկեր								
· Ոչ ժամկետանց	8,213,173	130,094	12,940	166	7,853	4,595	8,099,110	1.64%
· Մինչև 30 օր ժամկետանց	171,838	20,184	318	38	2,213	1,124	153,023	12.24%
· 31-90 օր ժամկետանց	-	-	131,827	46,881	3,464	2,004	86,406	36.13%
· 91-180 օր ժամկետանց	-	-	-	-	1,167	8	1,159	0.69%
· 181-360 օր ժամկետանց	-	-	-	-	1,828	769	1,059	42.07%
Ընդամենը Էքսպրես վարկեր	8,385,011	150,278	145,085	47,085	16,525	8,500	8,340,757	2.41%
Ոսկու գրավով վարկեր								
· Ոչ ժամկետանց	7,516,374	18,007	2,800	10	8,836	3,094	7,506,899	0.28%
· Մինչև 30 օր ժամկետանց	241,750	7,436	211	6	-	-	234,519	3.08%

· 31-90 օր ժամկետանց	-	-	100,077	14,526	2,631	922	87,260	15.04%
· 91-180 օր ժամկետանց	-	-	-	-	23,547	8,956	14,591	38.03%
· 181-360 օր ժամկետանց	-	-	-	-	12,322	8,269	4,053	67.11%
Ընդամենը Ոսկու գրավով վարկեր	7,758,124	25,443	103,088	14,542	47,336	21,241	7,847,322	0.77%
Հիփոթեքային վարկեր								
· Ոչ ժամկետանց	25,974,023	54,675	-	-	20,126	-	25,939,474	0.21%
· Մինչև 30 օր ժամկետանց	34,044	1,711	-	-	1,185	713	32,805	6.88%
· 31-90 օր ժամկետանց	-	-	15,568	2,298	-	-	13,270	14.76%
· 91-180 օր ժամկետանց	-	-	-	-	32,694	2,491	30,203	7.62%
· 181-360 օր ժամկետանց	-	-	-	-	58,629	8,119	50,510	13.85%
· 361 օր և ավել ժամկետանց	-	-	-	-	64,220	-	64,220	0.00%
Ընդամենը հիփոթեքային վարկեր	26,008,067	56,386	15,568	2,298	176,854	11,323	26,130,482	0.27%
Գյուղատնտեսական վարկեր								
· Ոչ ժամկետանց	82,213	609	-	-	-	-	81,604	0.74%
· Մինչև 30 օր ժամկետանց	12,963	451	-	-	-	-	12,512	3.48%
Ընդամենը գյուղատնտեսական վարկեր	95,176	1,060	-	-	-	-	94,116	1.11%
Ընդամենը անհատներին տրված վարկեր	64,349,854	364,028	612,566	102,519	1,385,620	223,837	65,657,656	1.04%

Հաճախորդներին տրված վարկերի վերլուծությունը ըստ տնտեսության ճյուղերի

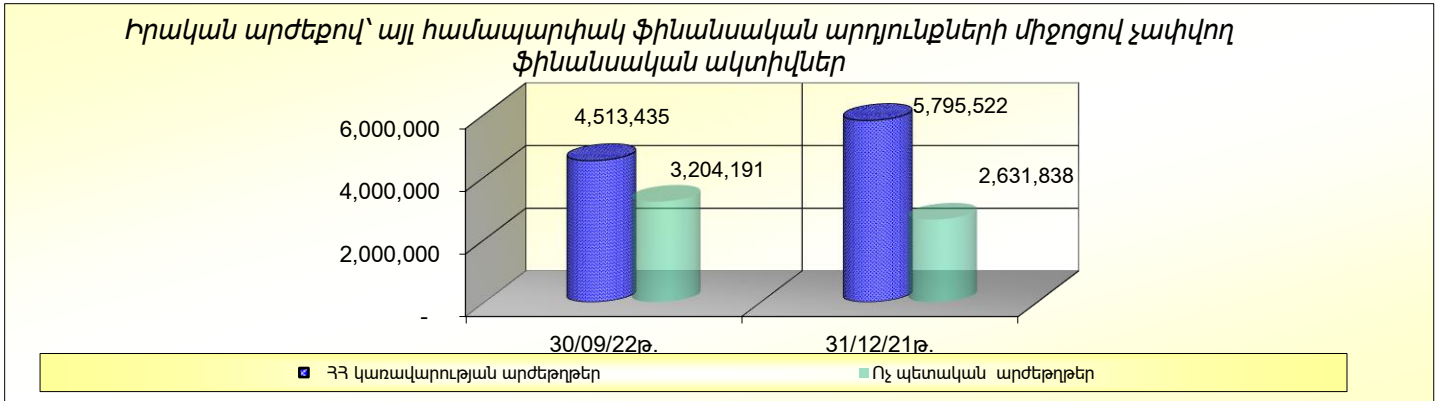
	30/09/2022թ.	31/12/2021թ.
	հազ. դրամ	հազ. դրամ
Առևտուր և ֆինանսներ	29,479,885	27,821,004
Արդյունաբերություն	7,479,530	4,330,717
Հանգստի կազմակերպման ոլորտ	5,427,461	837,949
Էներգետիկայի ոլորտ	2,479,421	0
Շինարարություն	2,250,598	1,244,004
Տրանսպորտ և կապ	33,132	141,688
Գյուղատնտեսություն, անտառապահություն	61,122	18,281
Սպասարկման ոլորտ	1,695,121	644,104
Այլ	3,023,340	29,258,328
Անհատներին տրված վարկեր	78,678,781	66,348,040
	130,608,391	130,644,115
Արժեզրկման գծով պահուստ	(3,005,579)	(7,814,610)
	127,602,812	122,829,505

Վարկերի գծով արժեզրկման կորուստների պահուստի շարժը հսկյալն է՝

	30/09/22թ.	30/09/21թ.
	հազ. դրամ	հազ. դրամ
<i>Սկզբնական Մնացորդ /01 հունվարի /</i>	7,814,610	9,823,253
<i>Տարվա ծախս(հակադարձում)</i>	(1,506,751)	582,669
<i>Հետհաշվեկշիռ (դուրս գրում)/վերադարձ</i>	(3,302,280)	(1,006,625)
<i>Վերջնական մնացորդ Մնացորդ</i>	3,005,579	9,399,297

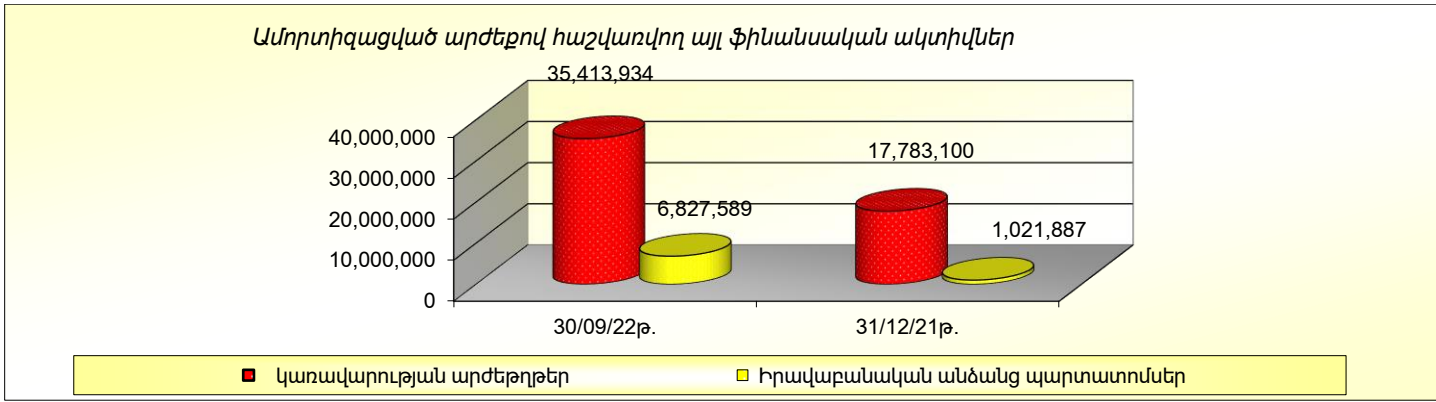
17. Իրական արժեքով՝ այլ համապարփակ ֆինանսական արդյունքների միջոցով չափվող ֆինանսական ակտիվներ

	30/09/22թ.	31/12/21թ.
	հազ. դրամ	հազ. դրամ
- Կառավարության պարտատոմսեր		
ՀՀ կառավարության արժեթղթեր	4,513,435	5,795,522
Ոչ պետական արժեթղթեր	3,204,191	2,631,838
Ընդամենը	7,717,626	8,427,360
Ընդամենը իրական արժեքով՝ այլ համապարփակ ֆինանսական արդյունքների միջոցով չափվող ֆինանսական ակտիվներ	7,717,626	8,427,360



18. Ամորտիզացված արժեքով հաշվառվող այլ ֆինանսական ակտիվներ

	30/09/22թ. հազ. դրամ	31/12/21թ. հազ. դրամ
<i>Բանկի կողմից պահվող</i>		
- Կառավարության պարտատոմսեր		
Կառավարության արժեթղթեր	35,413,934	17,783,100
Ընդամենը կառավարության պարտատոմսեր	<u>35,413,934</u>	<u>17,783,100</u>
- Իրավաբանական անձանց պարտատոմսեր		
Իրավաբանական անձանց պարտատոմսեր	6,827,589	1,021,887
Ընդամենը իրավաբանական անձանց պարտատոմսեր	<u>6,827,589</u>	<u>1,021,887</u>
Ընդամենը ամորտիզացված արժեքով հաշվառվող այլ ֆինանսական ակտիվներ	<u>42,241,523</u>	<u>18,804,987</u>
Սպասվող պարտքային կորուստ	<u>(154,293)</u>	<u>(58,004)</u>
Ընդամենը ամորտիզացված արժեքով հաշվառվող այլ ֆինանսական ակտիվներ	<u><u>42,087,230</u></u>	<u><u>18,746,983</u></u>



19. Հիմնական միջոցներ և ոչ նյութական ակտիվներ

հազ. դրամ	Շենքեր	Վարձակալված գույքի բարելավում	Համակարգիչներ և կապի սարքավորումներ	Տնտեսական գույք	Փոխադրամիջոցներ	Ոչ նյութական ակտիվներ	Օգտագործման իրավունք	Ընդամենը
Սկզբնական արժեք/ Վերագնահատված արժեք								
Մնացորդը 30 Հունիսի 2022թ.	4,247,122	877,806	2,684,074	1,543,874	124,610	2,873,186	2,035,969	14,386,641
Ավելացումներ	-	58,264	180,817	29,781	-	55,196	1,304	325,362
Օտարումներ/դուրսգրումներ	(71,901)	-	(2,266)	(430)	-	(17,224)	-	(91,821)
Վերադասակարգումներ	-	-	(6,848)	6,848	-	-	-	-
Մնացորդը 30 Մեպտեմբերի 2022թ.	4,175,221	936,070	2,855,777	1,580,073	124,610	2,911,158	2,037,273	14,620,182
Մաշվածություն և ամորտիզացիա								
Մնացորդը 30 Հունիսի 2022թ.	1,090,286	145,297	1,719,587	951,828	61,536	1,055,719	792,349	5,816,602
Ավելացումներ	20,762	11,378	81,858	42,787	3,841	94,847	58,125	313,598
Օտարումներ/դուրսգրումներ	(24,188)	-	(2,266)	-	-	(17,224)	-	(43,678)
Վերադասակարգումներ	-	-	(94)	94	-	-	-	-
Մնացորդը 30 Մեպտեմբերի 2022թ.	1,086,860	156,675	1,799,085	994,709	65,377	1,133,342	850,474	6,086,522
Հաշվեկշռային արժեք								
Մնացորդը 30 Մեպտեմբերի 2022թ.	3,088,361	779,395	1,056,692	585,364	59,233	1,777,816	1,186,799	8,533,660
<i>Մնացորդը 30 Հունիսի 2022թ.</i>	<i>3,156,836</i>	<i>732,509</i>	<i>964,487</i>	<i>592,046</i>	<i>63,074</i>	<i>1,817,467</i>	<i>1,243,620</i>	<i>8,570,039</i>

հազ. դրամ	Շենքեր	Վարձակալված գույքի բարելավում	Համակարգիչներ և կապի սարքավորումներ	Տնտեսական գույք	Փոխադրամիջոցներ	Ոչ նյութական ակտիվներ	Օգտագործման իրավունք	Ընդամենը
Սկզբնական արժեք/Վերագնահատված արժեք								
Մնացորդը 30 Հունիսի 2021թ.	4,262,996	852,726	2,231,204	1,506,760	133,097	1,985,250	2,026,214	12,998,247
Ավելացումներ	1,742	14,135	43,332	37,312	-	70,941	21,149	188,611
Օտարումներ/դուրսգրումներ	-	-	(2,547)	(33,340)	-	-	-	(35,887)
Վերադասակարգումներ	-	-	(1,140)	1,140	-	-	-	-
Մնացորդը 30 Մեպտեմբերի 2021թ.	4,264,738	866,861	2,270,849	1,511,872	133,097	2,056,191	2,047,363	13,150,971
Մաշվածություն և ամորտիզացիա								
Մնացորդը 30 Հունիսի 2021թ.	1,008,989	102,233	1,418,417	833,444	54,786	717,622	524,353	4,659,844
Ավելացումներ	21,003	10,699	77,605	46,052	3,841	72,182	69,793	301,175
Օտարումներ/դուրսգրումներ	-	-	(1,745)	(28,452)	-	-	-	(30,197)
Վերադասակարգումներ	-	-	783	(783)	-	-	-	-
Մնացորդը 30 Մեպտեմբերի 2021թ.	1,029,992	112,932	1,495,060	850,261	58,627	789,804	594,146	4,930,822
Հաշվեկշռային արժեք								
Մնացորդը 30 Մեպտեմբերի 2021թ.	3,234,746	753,929	775,789	661,611	74,470	1,266,387	1,453,217	8,220,149
Մնացորդը 30 Հունիսի 2021թ.	3,254,007	750,493	812,787	673,316	78,311	1,267,628	1,501,861	8,338,403

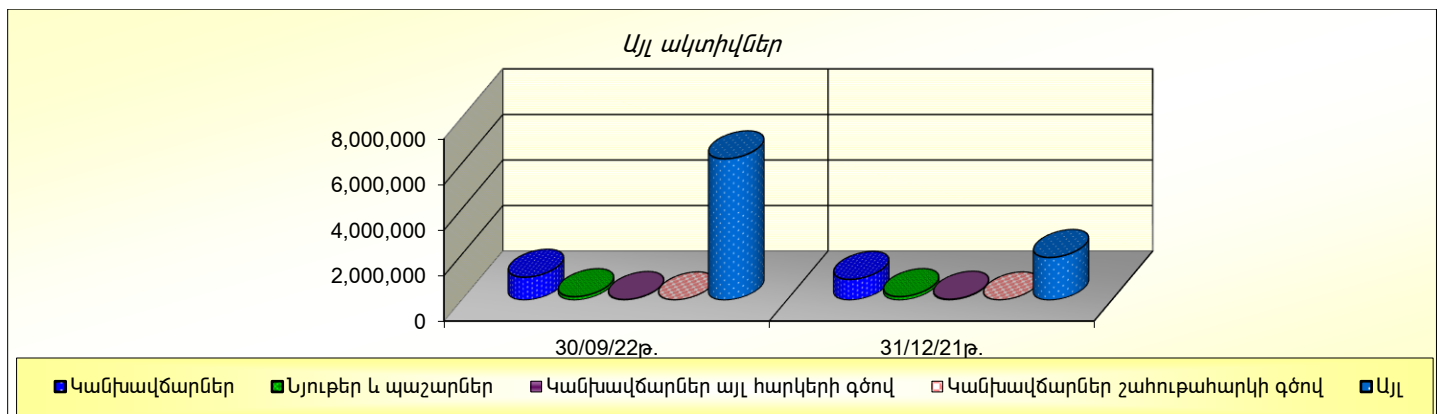
20. Բռնագանձված ակտիվներ

Գրավի տնօրինման արդյունքում առաջացած հիմնական միջոցներ	30/09/22թ. հազ. դրամ	31/12/21թ. հազ. դրամ
Այլ	10,474	10,474
Անշարժ գույք	2,851,545	3,120,452
Ընդամենը բռնագանձված ակտիվներ	2,862,019	3,130,926

Բռնագանձված ակտիվները ներառում են գրավի տնօրինման արդյունքում սեփականացված ակտիվներ:

21. Այլ ակտիվներ

	30/09/22թ. հազ. դրամ	31/12/21թ. հազ. դրամ
Կանխավճարներ	997,058	901,196
Նյութեր և պաշարներ	142,471	145,448
Կանխավճարներ այլ հարկերի գծով	17,996	31,223
Կանխավճարներ շահութահարկի գծով	952	-
Այլ	6,196,454	1,864,672
Ընդամենը	7,354,947	2,942,539
Այլ ակտիվների հնարավոր կորուստների պահուստ	(32,468)	(61,082)
Ընդամենը այլ ակտիվներ	7,322,479	2,881,457

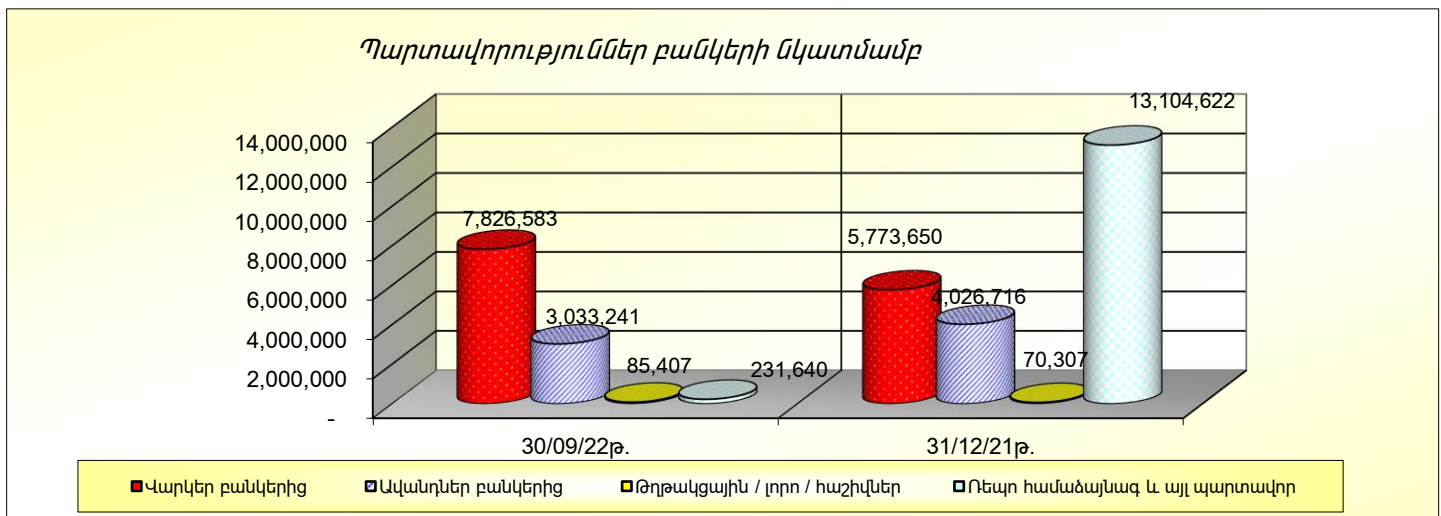


Այլ ակտիվների գծով արժեզրկման կորուստների պահուստի շարժը հետևյալն է.

	30/09/22թ. հազ. դրամ	30/09/21թ. հազ. դրամ
<i>Սկզբնական Մնացորդ /01 հունվարի /</i>	61,082	130,533
<i>Տարվա ծախս(հակադարձում)</i>	(24,725)	(251,975)
<i>Հետհաշվեկշիռ (դուրս գրում)/վերադարձ</i>	(3,889)	314,890
Վերջնական մնացորդ Մնացորդ	32,468	193,448

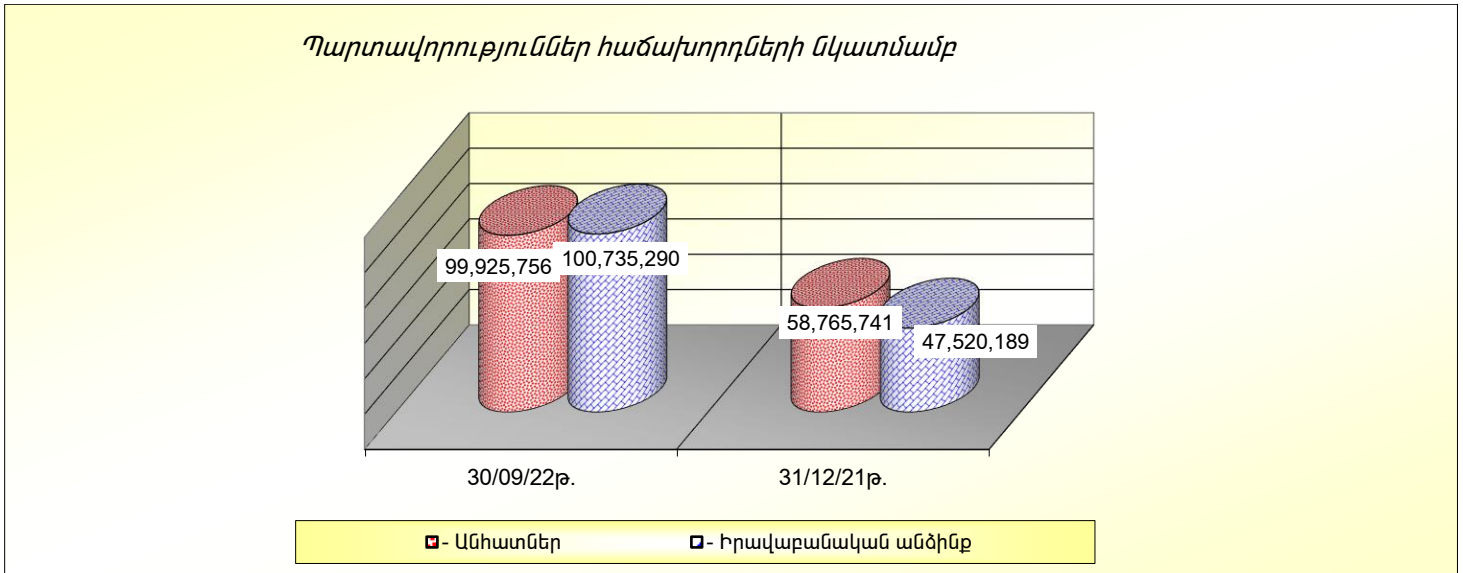
22. Պարտավորություններ բանկերի նկատմամբ

	30/09/22թ. հազ. դրամ	31/12/21թ. հազ. դրամ
Վարկեր բանկերից	7,826,583	5,773,650
Ավանդներ բանկերից	3,033,241	4,026,716
Թղթակցային / լորո / հաշիվներ	85,407	70,307
Ռեպո համաձայնագրի և այլ պարտավոր	231,640	13,104,622
Ընդամենը պարտավորություններ բանկերի նկատմամբ	11,176,871	22,975,295



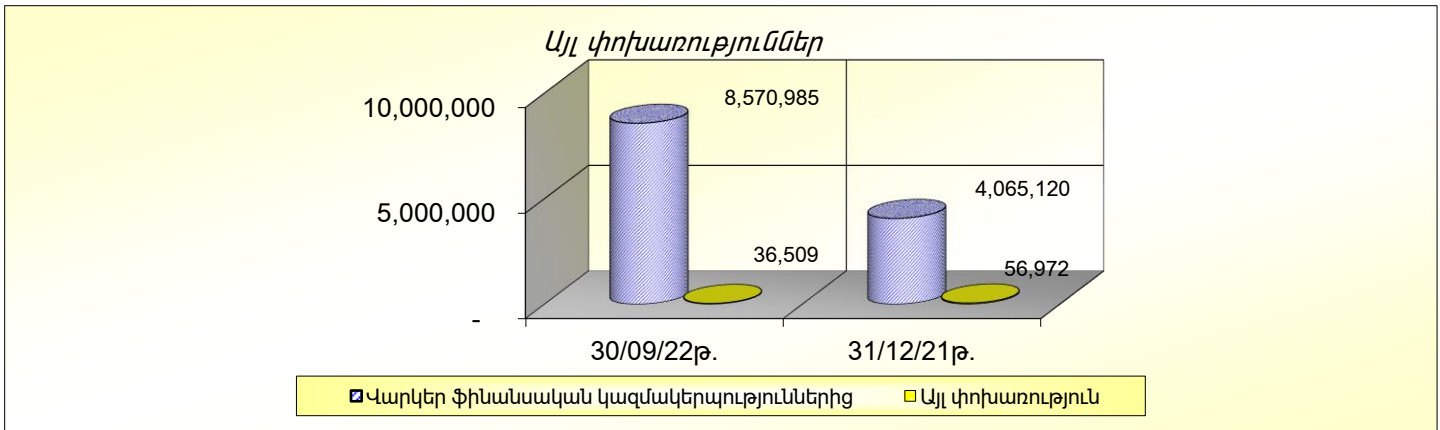
23. Պարտավորություններ հաճախորդների նկատմամբ

	30/09/22թ. հազ. դրամ	31/12/21թ. հազ. դրամ
Ընթացիկ հաշիվներ և ցպահանջ ավանդներ		
- Անհատներ	61,931,665	19,121,406
- Իրավաբանական անձինք	84,151,975	29,714,981
Ժամկետային ավանդներ		
- Անհատներ	37,994,091	39,644,335
- Իրավաբանական անձինք	16,583,315	17,805,208
Ընդամենը պարտավորություններ հաճախորդների նկատմամբ	200,661,046	106,285,930



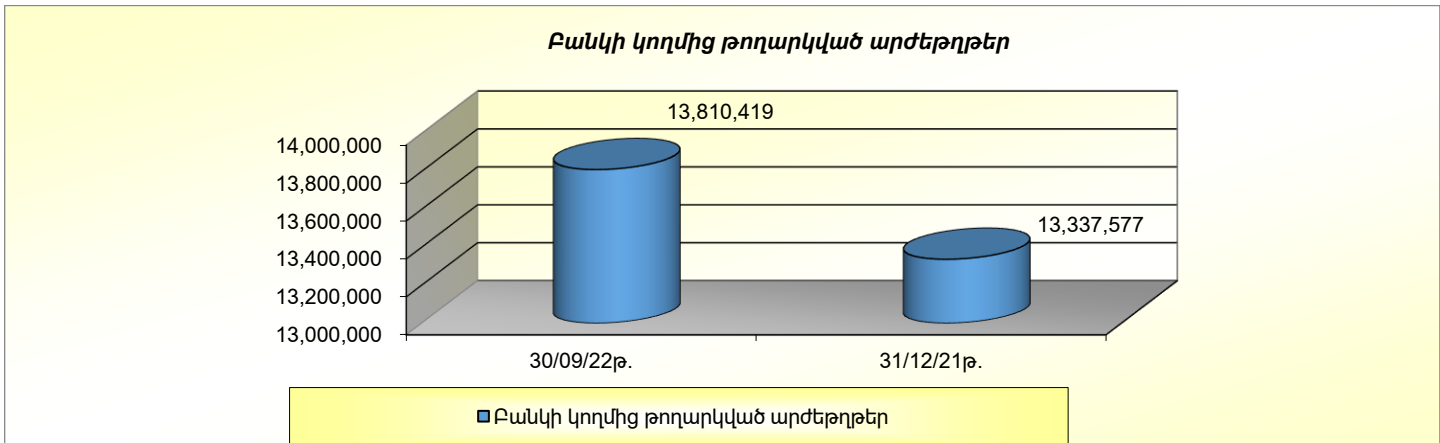
24. Այլ փոխառություններ

	30/09/22թ. հազ. դրամ	31/12/21թ. հազ. դրամ
Վարկեր ֆինանսական կազմակերպություններից	8,570,985	4,065,120
Այլ փոխառություն	36,509	56,972
Ընդամենը այլ փոխառություններ	8,607,494	4,122,092



25. Բանկի կողմից թողարկված արժեթղթեր

	30/09/22թ. հազ. դրամ	31/12/21թ. հազ. դրամ
Բանկի կողմից թողարկված արժեթղթեր	13,810,419	13,337,577
Ընդամենը Բանկի կողմից թողարկված արժեթղթեր	13,810,419	13,337,577



26. Հետաձգված հարկային պարտավորություններ

Ֆինանսական հաշվետվությունների պատրաստման նպատակներով օգտագործվող ակտիվների ու պարտավորությունների հաշվեկշռային արժեքների և հարկային նպատակներով օգտագործվող գումարների միջև ժամանակավոր տարբերություններն առաջացնում են զուտ հետաձգված հարկային պարտավորություններ:

Հետաձգված հարկերը հաշվարկվում են հաշվապահական հաշվեկշռի պարտավորությունների մեթոդի համաձայն, որը հաշվի է առնում բոլոր ժամանակային տարբերությունները, որոնք առաջանում են ֆինանսական հաշվետվություններում ճանաչված ակտիվների և պարտավորությունների հաշվեկշռային գումարների և հարկային նպատակներով հաշվարկվող գումարների միջև:

Հետաձգված հարկային ակտիվ ճանաչվում է միայն այն չափով, որքանով հավանական է, որ ապագայում առկա կլինի հարկման ենթակա շահույթ, որի հաշվին կարող են օգտագործվել ժամանակավոր տարբերությունները:

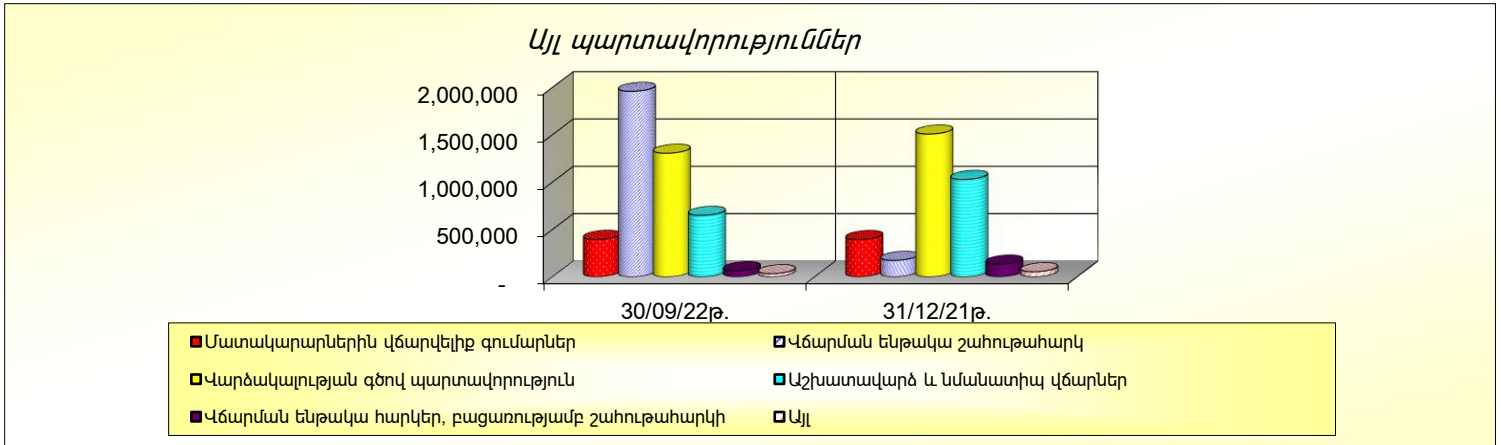
Գործող հարկային օրենսդրության համաձայն՝ նվազեցվող ժամանակավոր տարբերությունները մարման ժամկետ չունեն:

Հետաձգված շահութահարկի գումարը հաշվարկվում է 18% հիմնական դրույքաչափը կիրառելով:

հազ. դրամ	Մնացորդը առ 31 Դեկտեմբերի 2021թ.	Նախորդ տարիների վերաբերվող հարկի ազդեցություն	Շահութում կամ վնասում ճանաչված	Այլ համապարփակ ֆինանսական արդյունքում ճանաչված	Մնացորդը առ 30 Սեպտեմբերի 2022թ.
Դրամական միջոցներ և դրանց համարժեքներ	1,160	-	-	-	1,160
Արժեթղթեր	(83,892)	-	(2,809)	135,477	48,776
Բանկերին և այլ ֆինանսական կազմակերպություններին տրված վարկեր և փոխատվություններ	1,977	-	-	-	1,977
Հաճախորդներին տրված վարկեր	(864,130)	-	217,293	-	(646,837)
Հիմնական միջոցներ և ոչ նյութական ակտիվներ	(13,615)	-	1,003	-	(12,612)
Օգտագործման իրավունքի ձևով ակտիվներ	(264,895)	-	0	-	(264,895)
Այլ ակտիվներ	(35,016)	-	(24,657)	-	(59,673)
Վարձակալության գծով պարտավորություններ	282,487	-	-	-	282,487
Այլ պարտավորություններ	151,449	-	(128,151)	-	23,298
	(824,475)	-	62,679	135,477	(626,319)

27. Այլ պարտավորություններ

	30/09/22թ. հազ. դրամ	31/12/21թ. հազ. դրամ
Մատակարարներին վճարվելիք գումարներ	395,917	394,126
Վճարման ենթակա շահութահարկ	1,958,809	173,644
Վարձակալության գծով պարտավորություն	1,305,040	1,507,701
Աշխատավարձ և նմանատիպ վճարներ	648,694	1,028,360
Վճարման ենթակա հարկեր, բացառությամբ շահութահարկի	64,676	134,300
Այլ	32,825	53,218
Ընդամենը	4,405,961	3,291,349
Այլ պահուստներ	4,204	8,029
Ընդամենը այլ պարտավորություններ	4,410,165	3,299,378



28. Բաժնետիրական կապիտալ և պահուստներ

Թողարկված կապիտալ և էմիսիոն եկամուտ

2022թ. սեպտեմբերի 30-ի դրությամբ Բանկի գրանցված և ամբողջությամբ վճարված բաժնետիրական կապիտալը կազմում էր 33,971,850 հազար դրամ: Համաձայն Բանկի կանոնադրության, բաժնետիրական կապիտալը կազմված է թվով 679,437 սովորական բաժնետոմսերից՝ յուրաքանչյուրը 50,000 դրամ անվանական արժեքով:

2022թ. սեպտեմբերի 30-ի դրությամբ Բանկի բաժնետերն է

Բաժնետեր	Մասնակության չափը (հազար դրամ)	%
ՖԻՍԹՈՔՈ ԷԼ ԹԻ ԴԻ	33,971,850	100%
Ընդամենը	33,971,850	100%

2022թ. սեպտեմբերի 30-ի դրությամբ դրությամբ Բանկի կողմից հետ գնված բաժնետոմսեր չեն եղել:

Սովորական բաժնետոմսերի սեփականատերերն իրավունք ունեն ժամանակ առ ժամանակ ստանալ հայտարարված շահաբաժինները և քվեարկել Բանկի բաժնետերերի տարեկան ընդհանուր ժողովներում՝ մեկ բաժնետոմս՝ մեկ ձայն սկզբունքով:

29. Պահուստների բնույթը և նպատակը

Շենքերի վերագնահատումից աճ

Շենքերի վերագնահատումից աճը ներառում է շենքերի վերագնահատված կուտակային դրական արժեքը՝ մինչև ակտիվների ապաճանաչումը կամ արժեզրկումը:

Ներդրումային արժեթղթերի իրական արժեքի փոփոխության գծով պահուստ

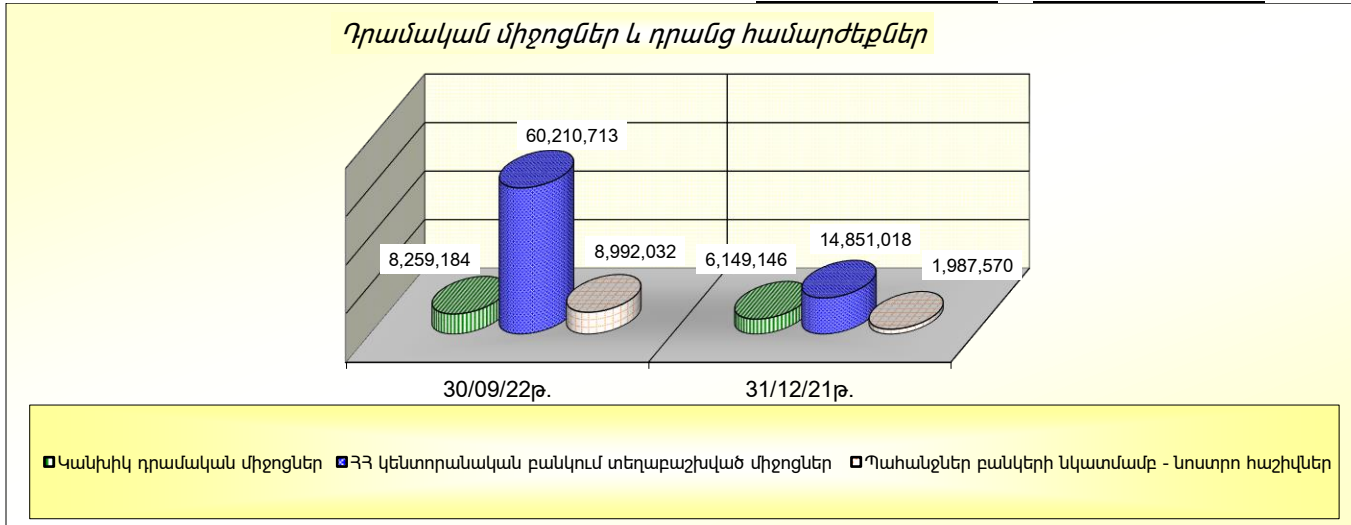
Ներդրումային արժեթղթերի իրական արժեքի փոփոխության գծով պահուստը ներառում է իրական արժեքի կուտակային զուտ փոփոխությունը՝ մինչև ակտիվների ապաճանաչումը կամ արժեզրկումը:

Շահաբաժիններ

Վճարման ենթակա շահաբաժինները սահմանափակվում են ՀՀ օրենսդրությամբ սահմանված Բանկի առավելագույն չբաշխված շահույթի չափով:

30. Դրամական միջոցներ և դրանց համարժեքներ

	30/09/22թ.	31/12/21թ.
	հազ. դրամ	հազ. դրամ
Կանխիկ դրամական միջոցներ	8,259,184	6,149,146
ՀՀ կենտրոնական բանկում տեղաբաշխված միջոցներ	60,210,713	14,851,018
Պահանջներ բանկերի նկատմամբ - նոստրո հաշիվներ	8,992,032	1,987,570
Ընդամենը	77,461,929	22,987,734



31. Վարկային պարտավորվածություններ

Բանկն ունի վարկեր տրամադրելու պարտավորվածություններ: Այս պարտավորվածություններն իրենցից ներկայացնում են հաստատված վարկերի, վարկային քարտերի սահմանաչափերի և օվերդրաֆտների գծով պարտավորվածություններ:

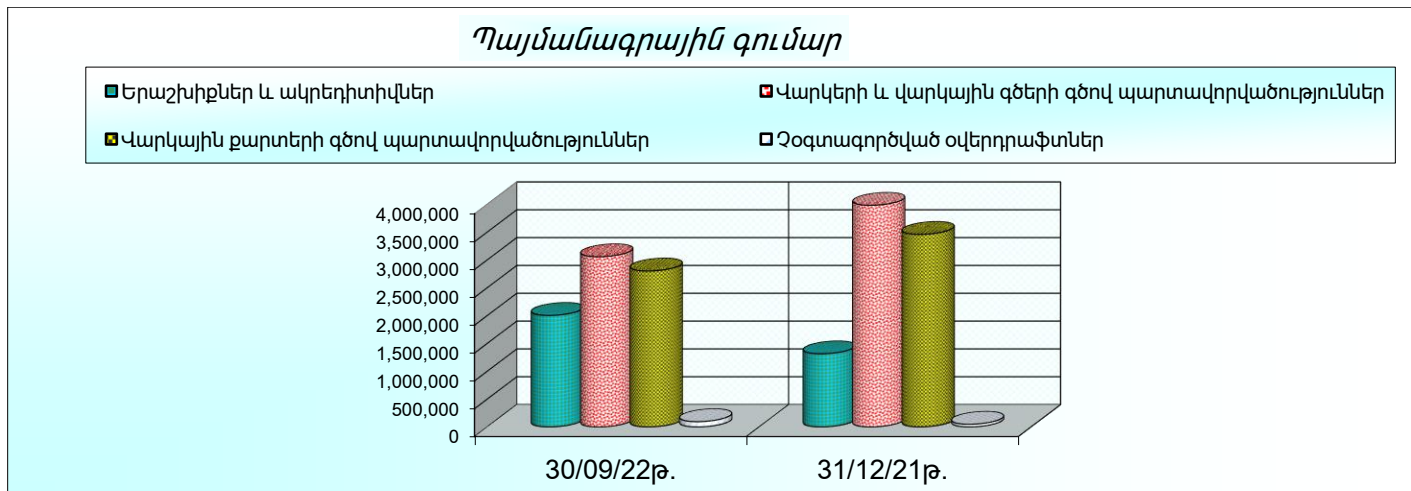
Բանկը տրամադրում է ֆինանսական երաշխավորություններ և ակրեդիտիվներ՝ հաճախորդների պարտավորությունների կատարումն երրորդ անձանց հանդեպ երաշխավորելու նպատակով: Այս պայմանագրերն ունեն ֆիքսված ժամկետներ՝ սովորաբար մինչև հինգ տարի:

Վարկային պարտավորվածությունների, ֆինանսական երաշխավորությունների և ակրեդիտիվների հետ կապված Բանկը կիրառում է վարկային ռիսկի կառավարման նույն քաղաքականությունը և ընթացակարգերը, որոնք գործում են հաճախորդներին վարկեր տրամադրելիս:

Ստորև բերվող աղյուսակում ներկայացված են վարկային պարտավորվածությունների պայմանագրային գումարներն ըստ դասերի: Աղյուսակում արտացոլված պարտավորվածությունների գումարները ենթադրում են, որ գումարներն ամբողջովին տրամադրված են: Աղյուսակում երաշխավորությունների և ակրեդիտիվների գծով արտացոլված գումարները ներկայացնում են առավելագույն հաշվապահական վնասը, որը կճանաչվի հաշվետու ամսաթվի դրությամբ, եթե պայմանագրային կողմերը չկատարեն պայմանագրային պարտականությունները:

2022թ. սեպտեմբերի 30-ի դրությամբ և 2021 թ. դեկտեմբերի 31-ի դրությամբ անվանական կամ պայմանագրային գումարները հետևյալն են.

	<u>30/09/22թ.</u> հազ. դրամ	<u>31/12/21թ.</u> հազ. դրամ
Պայմանագրային գումար		
Երաշխիքներ և ակրեդիտիվներ	2,002,669	1,313,137
Վարկերի և վարկային գծերի գծով պարտավորվածություններ	3,056,413	3,980,351
Վարկային քարտերի գծով պարտավորվածություններ	2,800,887	3,458,582
Չօգտագործված օվերդրաֆտներ	94,043	47,440
Ընդամենը	7,954,012	8,799,510



32. Գործարքներ կապակցված կողմերի հետ

Համաձայն ՀՀՄՍ 24 «Կապակցված կողմերի բացահայտում» կողմերը համարվում են կապակցված, եթե նրանցից մեկը կարող է վերահսկել մյուսին կամ նշանակալի ազդեցություն ունենալ մյուսի վրա՝ ֆինանսական և գործառնական որոշումներ կայացնելիս: Ներկայացվող հաշվետվությունների առումով Բանկի կապակցված կողմերն են՝ նրա բաժնետերերը, ղեկավար անձնակազմի անդամները, ինչպես նաև նրանց հետ կապակցված անձինք և նրանց կողմից վերահսկվող կազմակերպությունները:

Այլ կապակցված կողմերը ներառում են Խորհրդի և Վարչության նշանակալից ազդեցության ներքո գտնվող կազմակերպությունները և Խորհրդի ու Վարչության անդամների ընտանիքների անդամներին:

Բանկն իր գործունեության ընթացքում ներգրավված է լինում կապակցված կողմերի հետ մի շարք գործարքներում: Այդ գործարքները ներառում են վարկերը, ավանդները և այլ գործարքներ:

Գործարքների ծավալները, մնացորդները հաշվետու ժամանակաշրջանի վերջի դրությամբ հետևյալն են.

Հազար ՀՀ դրամ	2022 թ. Սեպտեմբերի 30-ի դրությամբ		2021 թ. Սեպտեմբերի 30-ի դրությամբ	
	Բաժնետերեր և կապակցված կողմեր	Ղեկավար անձնակազմ և կապակցված կողմեր	Բաժնետերեր և կապակցված կողմեր	Ղեկավար անձնակազմ և կապակցված կողմեր
Ֆինանսական վիճակի մասին միջանկյալ հաշվետվությունում				
Ավտիվներ				
Հաճախորդներին տրված վարկեր				
Մնացորդը հունվարի 1-ի դրությամբ	-	524,785	-	395,438
Ժամանակաշրջանի ընթացքում տրամադրված	-	4,525,798	-	463,909
Ժամանակաշրջանի ընթացքում մարված		(595,557)		(327,856)
Մնացորդը ժամանակաշրջանի վերջի դրությամբ	-	4,455,026	-	531,491
Արժեզրկման պահուստ	-	(2,927)	-	(1,955)
Մնացորդը ժամանակաշրջանի վերջի դրությամբ	-	4,452,099	-	529,536
Դրամական միջոցներ և դրանց համարժեքներ				
Մնացորդը հունվարի 1-ի դրությամբ	39	-	44	-
Մուտքեր	-	-	8	-
Ելքեր	(39)	-	(12)	-
Մնացորդը ժամանակաշրջանի վերջի դրությամբ	-	-	40	-
Պարտավորություններ				
Պարտավորություններ ֆինանսական կազմակերպությունների նկատմամբ				
Ավանդներ հունվարի 1-ի դրությամբ	65,446	-	65,462	-
Ժամանակաշրջանի ընթացքում ստացված ավանդներ	-	3,785,000	23	-
Ժամանակաշրջանի ընթացքում մարված ավանդներ	(65,446)	-	(37)	-
Ավանդներ ժամանակաշրջանի վերջի դրությամբ	-	3,785,000	65,448	-
Պարտավորություններ հաճախորդների նկատմամբ				
Ավանդներ հունվարի 1-ի դրությամբ	274,661	279,242	5,013	235,293
Ժամանակաշրջանի ընթացքում ստացված ավանդներ	4,620,719	17,873,449	1,575,684	1,701,990
Ժամանակաշրջանի ընթացքում մարված ավանդներ	(4,809,952)	(15,308,303)	(1,574,783)	(1,678,006)
Ավանդներ ժամանակաշրջանի վերջի դրությամբ	85,428	2,844,388	5,914	259,277

Թողարկված պարտքային արժեթղթեր

Արժեթղթեր հունվարի 1-ի դրությամբ	-	122,814	-	139,028
Ժամանակաշրջանի ընթացքում իրացված(մարված) արժեթղթեր	-	459,645	-	30,933
Արժեթղթեր ժամանակաշրջանի վերջի դրությամբ	-	582,459	-	169,961

Ղեկավար անձնակազմի գծով կատարված փոխհատուցումները հետևյալն են.

	01/01/2022թ. – 30/09/2022թ.	<i>Հազար ՀՀ դրամ</i> 01/01/2021թ. – 30/09/2021թ.
Աշխատավարձ և պարգևատրումներ	346,531	335,751
Ընդամենը Ղեկավար անձնակազմի գծով կատարված փոխհատուցումներ	346,531	335,751

33. Ակտիվների և պարտավորությունների ժամկետային վերլուծություն

Հետևյալ աղյուսակը ներկայացնում է հիմնական ֆինանսական ակտիվները և պարտավորություններն ըստ սպասվելիք մարման ժամկետների:

30/09/22

	Մինչև 1 ամիս	1-ից 3 ամիս	3 ամսից 1 տարի	1-ից 5-տարի	Ավելի քան 5 տարի	Անժամկետ	Ժամկետանց	Ընդամենը
	<i>հազ. դրամ</i>	<i>հազ. դրամ</i>	<i>հազ. դրամ</i>	<i>հազ. դրամ</i>	<i>հազ. դրամ</i>	<i>հազ. դրամ</i>	<i>հազ. դրամ</i>	<i>հազ. դրամ</i>
Ակտիվներ								
Կանխիկ դրամական միջոցներ	8,259,184	-	-	-	-	-	-	8,259,184
ՀՀ կենտրոնական բանկում տեղաբաշխված միջոցներ	60,210,713	-	-	-	-	1,251,500	-	61,462,213
Պահանջներ բանկերի նկատմամբ	12,404,081	5,691,231	-	120,317	-	-	-	18,215,629
Շահույթ/վնասով վերաչափվող իրական արժեքով հաշվառվող ֆինանսական ակտիվներ	39,915	-	-	-	-	201,607	-	241,522
Հակադարձ հետզնման պայմանագրերի գծով ստացվելիք գումարներ	9,888,370	-	-	-	-	-	-	9,888,370
Հաճախորդներին տրված վարկեր Իրական արժեքով՝ այլ համապարփակ ֆինանսական արդյունքների միջոցով չափվող ֆինանսական ակտիվներ	2,123,900	7,991,345	23,905,650	46,765,671	46,641,720	-	174,526	127,602,812
Ամորտիզացված արժեքով հաշվառվող այլ ֆինանսական ակտիվներ	25,050	-	276,163	4,982,363	2,066,305	367,745	-	7,717,626
Մնորտիզացված արժեքով հաշվառվող այլ ֆինանսական ակտիվներ	284,593	4,158,539	5,660,649	18,724,486	13,258,963	-	-	42,087,230
Հիմնական միջոցներ և ոչ նյութական ակտիվներ	-	-	-	-	-	8,533,660	-	8,533,660
Բռնագանձված ակտիվներ	-	-	-	-	-	2,862,019	-	2,862,019
Այլ ակտիվներ	7,009,592	-	15,009	271,075	2,960	-	23,843	7,322,479
Ընդամենը ակտիվներ	100,245,398	17,841,115	29,857,471	70,863,912	61,969,948	13,216,531	198,369	294,192,744

	Մինչև 1 ամիս	1-ից 3 ամիս	3 ամսից 1 տարի	1-ից 5-տարի	Ավելի քան 5 տարի	Անժամկետ	ժամկետանց	Ընդամենը
	<i>հազ. դրամ</i>	<i>հազ. դրամ</i>	<i>հազ. դրամ</i>	<i>հազ. դրամ</i>	<i>հազ. դրամ</i>	<i>հազ. դրամ</i>	<i>հազ. դրամ</i>	<i>հազ. դրամ</i>
Պարտավորություններ								
Պարտավորություններ բանկերի նկատմամբ	317,047	1,874,132	1,838,899	6,531,178	615,615	-	-	11,176,871
Պարտավորություններ հաճախորդների նկատմամբ	149,965,935	7,618,017	28,616,206	13,987,555	473,333	-	-	200,661,046
Այլ փոխառություններ	97,322	127,781	569,701	3,332,643	4,480,047	-	-	8,607,494
Շահույթ/վնասով վերաչափվող իրական արժեքով հաշվառվող ֆինանսական պարտավորություններ	33,107	-	-	-	-	-	-	33,107
Բանկի կողմից թողարկված արժեթղթեր	15,158	3,373,599	2,666,769	7,754,893	-	-	-	13,810,419
Հետաձգված հարկային պարտավորություններ	-	626,319	-	-	-	-	-	626,319
Այլ պարտավորություններ	1,249,687	12,196	2,087,435	716,686	344,161	-	-	4,410,165
Ընդամենը Պարտավորություններ	151,678,256	13,632,044	35,779,010	32,322,955	5,913,156	-	-	239,325,421
Զուտ դիրք	(51,432,858)	4,209,071	(5,921,539)	38,540,957	56,056,792	13,216,531	198,369	54,867,323

Ռիսկի կառավարում

Ռիսկերի կառավարման քաղաքականություն և ընթացակարգեր

Ռիսկերի կառավարումը հիմնարար նշանակություն ունի բանկային գործունեության համար և կազմում է Բանկի գործառնությունների կենսական տարրը: Ֆինանսական ռիսկը, շուկայական ռիսկը, պարտքային ռիսկը, իրացվելիության ռիսկը, գործառնական և իրավական ռիսկերը և համբավը վտանգող ռիսկն այն հիմնական ռիսկերն են, որոնց ենթարկվում է Բանկը:

Ռիսկերի կառավարման քաղաքականության նպատակն է բացահայտել, վերլուծել և կառավարել այն ռիսկերը, որոնց ենթարկվում է Բանկը, սահմանել ռիսկերի համապատասխան սահմանաչափեր և հսկողության մեխանիզմներ, ինչպես նաև անընդհատ հսկել ռիսկերի մակարդակները և դրանց համապատասխանությունը սահմանված սահմանաչափերին: Ռիսկերի կառավարման քաղաքականությունը և ընթացակարգերը կանոնավոր կերպով վերանայվում են՝ շուկայական պայմանների փոփոխությունները, առաջարկվող արտադրանքն ու ծառայությունների և ընդունված լավագույն պրակտիկան արտացոլելու նպատակով: Բանկը մշակել է նշանակալի ռիսկերի և կապիտալի մասին հաշվետվությունների ներկայացման համակարգ:

Խորհուրդը պատասխանատու է ռիսկերի կառավարման համակարգի աշխատանքի, առանցքային ռիսկերի կառավարման գործընթացի հսկողության, ռիսկերի կառավարման քաղաքականության ու ընթացակարգերի վերանայման և խոշոր գործարքների հաստատման համար:

Վարչությունը պատասխանատու է ռիսկերի մեղմացմանն ուղղված միջոցառումների հսկողության և իրականացմանն ու ռիսկերի համար սահմանված սահմանաչափերում Բանկի գործունեության իրականացումն ապահովելու համար: Ռիսկերի կառավարման վարչության ղեկավարը պատասխանատու է ռիսկերի ընդհանուր կառավարման և սահմանված պահանջների հետ համապատասխանության ապահովման, ինչպես նաև ֆինանսական և ոչ ֆինանսական ռիսկերի բացահայտման, չափման, կառավարման և ներկայացման ընդհանուր սկզբունքների ու մեթոդների կիրառման համար: Նա հաշվետու է ուղղակիորեն Վարչության նախագահին և անուղղակիորեն՝ Բանկի Խորհրդին: Ռիսկերի կառավարման վարչությունը չի ենթարկվում և հաշվետու չէ համապատասխան ռիսկերն ընդունող բաժիններին:

Պարտքային, շուկայական և իրացվելիության ռիսկերը թե՛ պորտֆելի և թե՛ առանձին գործառնությունների մակարդակով կառավարվում ու վերահսկվում են Վարկային կոմիտեների համակարգի միջոցով և Ակտիվների և պարտավորությունների կառավարման կոմիտեի (ԱՊԿԿ) կողմից: Որոշումների կայացմանը գործընթացի արդյունավետությունը բարձրացնելու նպատակով՝ Բանկը ստեղծել է վարկային կոմիտեների հիերարխիա՝ կախված ռիսկին ենթարկվածության տեսակից և չափից:

Ռիսկի թե՛ արտաքին և թե՛ ներքին գործոնները բացահայտվում և կառավարվում են Բանկի ներսում: Բանկը հատուկ ուշադրություն է դարձնում ռիսկի բոլոր գործոնների բացահայտմանը և ռիսկերի մեղմացմանն ուղղված ընթացիկ միջոցառումների նպատակահարմարության որոշմանը: Բացի պարտքային և շուկայական ռիսկերի ստանդարտ վերլուծություն իրականացնելուց, Ռիսկերի կառավարման վարչությունը վերահսկում է ֆինանսական և ոչ ֆինանսական ռիսկերը, կազմակերպելով կանոնավոր հանդիպումներ գործառնական բաժինների հետ՝ նրանց գործունեության համապատասխան ոլորտների հետ կապված մասնագիտական դատողություններ ստանալու համար:

Բանկի ներքին փաստաթղթերի համաձայն՝ Ռիսկերի կառավարման վարչությունը և ներքին աուդիտի ծառայությունը հաճախ պատրաստում են Բանկի նշանակալի ռիսկերի կառավարմանն անդրադարձող հաշվետվություններ: Հաշվետվությունները ներառում են դիտարկումներ Բանկի ընթացակարգերի և մեթոդաբանության արդյունավետության գնահատման վերաբերյալ և առաջարկություններ դրանց բարելավման ուղղությամբ:

Պարտքային ռիսկ

Պարտքային ռիսկը ֆինանսական վնաս կրելու ռիսկն է, երբ փոխառուն կամ պայմանագրային կողմն ի վիճակի չի լինում կատարել իր պայմանագրային պարտականությունները: Բանկը մշակել է քաղաքականություն և ընթացակարգեր պարտքային ռիսկը (թե՛ ճանաչված ֆինանսական ակտիվների և թե՛ չճանաչված պայմանագրային պարտավորվածությունների համար) կառավարելու համար, ներառյալ պորտֆելի կենտրոնացվածության սահմանափակմանը վերաբերող ցուցումները և Վարկային կոմիտեի ստեղծումը՝ պարտքային ռիսկն ակտիվորեն վերահսկելու նպատակով: Պարտքային ռիսկի կառավարման քաղաքականությունն ուսումնասիրվում և հաստատվում է Վարչության կողմից:

Պարտքային ռիսկի կառավարման քաղաքականությունը սահմանում է՝

- վարկային դիմումների ուսումնասիրման և հաստատման ընթացակարգերը,
- վարկառուների (իրավաբանական անձանց և անհատների) վճարունակության գնահատման մեթոդաբանությունը,
- պայմանագրային կողմերի, թողարկողների և ապահովագրական ընկերությունների վճարունակության գնահատման մեթոդաբանությունը,
- գրավի գնահատման մեթոդաբանությունը,
- վարկերի փաստաթղթավորման պահանջները,
- վարկերի և այլ վարկային գործիքների շարունակական վերահսկման ընթացակարգերը:

Իրավաբանական անձանց վարկային դիմումները պատրաստվում են հաճախորդների հետ աշխատող համապատասխան մենեջերների կողմից և փոխանցվում են Կորպորատիվ վարկավորման վարչություն, որը պատասխանատու է իրավաբանական անձանց տրված վարկերի պորտֆելի համար: Վերլուծական հաշվետվությունները հիմնված են հաճախորդի գործունեության և ֆինանսական արդյունքների կառուցվածքային վերլուծության վրա: Այնուհետև, վարկային դիմումը և հաշվետվությունն անցնում են անկախ ուսումնասիրություն Ռիսկերի կառավարման վարչության կողմից, որը տալիս է երկրորդ եզրակացությունը՝ ստուգելով համապատասխանությունը վարկային քաղաքականության պահանջներին: Վարկային կոմիտեն ուսումնասիրում է վարկի դիմումը՝ Կորպորատիվ վարկավորման վարչության և Ռիսկերի կառավարման վարչության կողմից ներկայացված նյութերի հիման վրա: Նախքան Վարկային կոմիտեի վերջնական հաստատումը, առանձին գործարքներն ուսումնասիրվում են նաև Բանկի իրավաբանական, հաշվապահական հաշվառման և հարկային բաժինների կողմից՝ կախված առանձին ռիսկերից:

Բանկը շարունակաբար վերահսկում է առանձին վարկերի վիճակը և կանոնավոր կերպով վերագնահատում է իր հաճախորդների վճարունակությունը: Ուսումնասիրությունն իրականացվում է հաճախորդի ամենավերջին ֆինանսական հաշվետվությունների և վարկառուի կողմից տրամադրված կամ Բանկի կողմից այլ կերպ ձեռք բերված տեղեկատվության հիման վրա: Անհատների վարկային դիմումներն ուսումնասիրվում են Անհատական վարկավորման ծառայությունների բաժնի կողմից՝ կիրառելով Ռիսկերի կառավարման բաժնի հետ համատեղ մշակված գնահատման մոդելները և դիմումների տվյալների ստուգման ընթացակարգերը:

Բացի առանձին վարկերի վերլուծությունից, Ռիսկերի կառավարման վարչությունը վարկային պորտֆելը գնահատում է պարտքային ռիսկի կենտրոնացվածության և շուկայական ռիսկերի տեսանկյունից:

Շուկայական ռիսկ

Շուկայական ռիսկը ֆինանսական գործիքի իրական արժեքի կամ ապագա դրամական հոսքերի տատանման ռիսկն է շուկայական գների փոփոխությունների հետևանքով: Շուկայական ռիսկը ներառում է արժույթային, տոկոսադրույքի և այլ գնային ռիսկերը: Շուկայական ռիսկն առաջանում է տոկոսակիր և բաժնային ֆինանսական գործիքների բաց դիրքերի գծով, որոնք ենթարկվում են շուկայի ընդհանուր և առանձնահատուկ փոփոխությունների ազդեցությանը և շուկայական գների ու արտարժույթի փոխարժեքների փոփոխականության մակարդակի փոփոխություններին: Շուկայական ռիսկի կառավարման նպատակն է կառավարել և հսկել շուկայական ռիսկին ենթարկվածությունը և պահպանել այն ընդունելի սահմանաչափերում՝ միաժամանակ ապահովելով ռիսկի դիմաց եկամտաբերության օպտիմալացումը:

Շուկայական ռիսկի կառավարման համար պատասխանատվություն է կրում ԱՊԿԿ-ն: Շուկայական ռիսկի սահմանաչափերը հաստատվում են ԱՊԿԿ-ի կողմից՝ Ռիսկերի կառավարման վարչության առաջարկությունների հիման վրա:

Բանկը կառավարում է շուկայական ռիսկը՝ սահմանելով բաց դիրքերի սահմանաչափեր ֆինանսական գործիքների գծով, տոկոսադրույքների փոփոխության ժամկետներ, արտարժույթի դիրքեր և կորուստների սահմանաչափեր, որոնք կանոնավոր կերպով մշտադիտարկվում, ուսումնասիրվում և հաստատվում են Վարչության կողմից:

Տոկոսադրույքի ռիսկ

Տոկոսադրույքի ռիսկը ֆինանսական գործիքի իրական արժեքի կամ դրանից ստացվող դրամական միջոցների ապագա հոսքերի տատանման ռիսկն է շուկայական տոկոսադրույքների փոփոխության արդյունքում: Բանկը ենթարկվում է իր ֆինանսական վիճակի և դրամական միջոցների հոսքերի գերակայող շուկայական տոկոսադրույքների տատանումների ազդեցությանը: Նման տատանումները կարող են ավելացնել տոկոսային մարժան, սակայն կարող են նաև նվազեցնել կամ հանգեցնել վնասների՝ տոկոսադրույքների անսպասելի փոփոխության դեպքում:

Արտարժույթի ռիսկ

Բանկն ունի մի շարք արտարժույթներով արտահայտված ակտիվներ և պարտավորություններ: Արտարժույթային ռիսկը ֆինանսական գործիքի իրական արժեքի կամ դրանից ստացվող դրամական միջոցների ապագա հոսքերի տատանման ռիսկն է արտարժույթի փոխարժեքների փոփոխության արդյունքում: Թեև Բանկը հեջավորում է իր ենթարկվածությունն արտարժույթի ռիսկին, այս գործունեությունը չի որակվում որպես հեջավորման փոխհարաբերություն ՖՀՄՍ պահանջների համաձայն:

Ստորև բերվող աղյուսակում ներկայացված է ֆինանսական ակտիվների և պարտավորությունների կառուցվածքն ըստ արտարժույթների 2022թ. սեպտեմբերի 30-ի դրությամբ:

	ՀՀ դրամ	ԱՄՆ դոլար	Եվրո	Ռուսական ռուբլի	Այլ արտարժույթ	Ընդամենը
	հազ. դրամ	հազ. դրամ	հազ. դրամ	հազ. դրամ	հազ. դրամ	հազ. դրամ
Ակտիվներ						
Կանխիկ դրամական միջոցներ	3,961,444	2,186,657	499,475	1,561,961	49,647	8,259,184
ՀՀ կենտրոնական բանկում տեղաբաշխված միջոցներ	7,831,741	40,947,518	12,682,954	-	-	61,462,213

Պահանջներ բանկերի նկատմամբ	60,181	10,781,531	2,183,650	4,310,169	880,098	18,215,629
Շահույթ/վնասով վերաչափվող իրական արժեքով հաշվառվող ֆինանսական ակտիվներ	39,915	-	-	201,607	-	241,522
Հակադարձ հետգնման պայմանագրերի գծով ստացվելիք գումարներ	9,410,496	477,874	-	-	-	9,888,370
Հաճախորդներին տրված ամորտիզացված արժեքով հաշվառվող վարկեր և փոխառություններ	91,221,445	25,119,360	5,844,102	5,417,905	-	127,602,812
Իրական արժեքով՝ այլ համապարփակ ֆին արդյափ ակտիվներ	4,040,281	3,677,345	-	-	-	7,717,626
Ամորտիզացված արժեքով հաշվառվող այլ ֆին ակտիվներ	16,081,008	25,610,869	395,353	-	-	42,087,230
Հիմնական միջոցներ և ոչ նյութական ակտիվներ	8,533,660	-	-	-	-	8,533,660
Բռնագանձված ակտիվներ	2,862,019	-	-	-	-	2,862,019
Այլ ակտիվներ	2,689,616	4,480,227	78,768	73,868	-	7,322,479
Ընդամենը՝ ակտիվներ	146,731,806	113,281,381	21,684,302	11,565,510	929,745	294,192,744
Պարտավորություններ						
Պարտավորություններ բանկերի նկատմամբ	7,895,435	836,234	2,418,595	26,607	-	11,176,871
Պարտավորություններ հաճախորդներին նկատմամբ	71,232,811	103,110,389	14,052,692	11,535,238	729,916	200,661,046
Այլ փոխառություններ	8,607,494	-	-	-	-	8,607,494
Շահույթ/վնասով վերաչափվող իրական արժեքով հաշվառվող ֆինանսական պարտավորություններ	33,107	-	-	-	-	33,107
Բանկի կողմից թողարկված արժեթղթեր	1,513,970	12,296,449	-	-	-	13,810,419
Հետաձգված հարկային պարտավորություններ	626,319	-	-	-	-	626,319
Այլ պարտավորություններ	3,971,774	386,712	11,647	40,032	-	4,410,165
Ընդամենը՝ պարտավորություններ	93,880,910	116,629,784	16,482,934	11,601,877	729,916	239,325,421

Զուտ հաշվեկշռային դիրք
առ 30 Սեպտեմբերի
2022թ.

52,850,896	(3,348,403)	5,201,368	(36,367)	199,829	54,867,323
-------------------	--------------------	------------------	-----------------	----------------	-------------------

Ստորև բերվող աղյուսակում ներկայացված է ֆինանսական ակտիվների և պարտավորությունների կառուցվածքն ըստ արտարժույթների 2021թ. դեկտեմբերի 31-ի դրությամբ:

	ՀՀ դրամ հազ. դրամ	ԱՄՆ դոլար հազ. դրամ	Եվրո հազ. դրամ	Ռուսական ռուբլի հազ. դրամ	Այլ արտարժույթ հազ. դրամ	Ընդամենը հազ. դրամ
Ակտիվներ						
Կանխիկ դրամական միջոցներ	3,605,781	865,564	419,758	1,162,798	95,245	<i>6,149,146</i>
ՀՀ կենտրոնական բանկում տեղաբաշխված միջոցներ	8,640,857	6,992,258	594,403	-	-	<i>16,227,518</i>
Պահանջներ բանկերի նկատմամբ	141,885	1,463,058	318,770	219,910	893,255	<i>3,036,878</i>
Շահույթ/վնասով վերաչափվող իրական արժեքով հաշվառվող ֆինանսական ակտիվներ	11,030	-	-	392,945	-	<i>403,975</i>
Հակադարձ հետզնման պայմանագրերի գծով ստացվելիք գումարներ	6,076,072	-	-	-	-	<i>6,076,072</i>
Հաճախորդներին տրված ամորտիզացված արժեքով հաշվառվող վարկեր և փոխառություններ	79,564,464	27,809,534	13,848,872	1,606,635	-	<i>122,829,505</i>
Իրական արժեքով այլ համապարփակ ֆին արդ չափ ակտիվներ	4,249,105	4,178,255	-	-	-	<i>8,427,360</i>
Ամորտիզացված արժեքով հաշվառվող այլ ֆին ակտիվներ	15,564,367	2,645,835	536,781	-	-	<i>18,746,983</i>
Հիմնական միջոցներ և ոչ նյութական ակտիվներ	8,624,562	-	-	-	-	<i>8,624,562</i>
Բռնագանձված ակտիվներ	3,130,926	-	-	-	-	<i>3,130,926</i>
Այլ ակտիվներ	2,312,038	521,608	13,573	34,238	-	<i>2,881,457</i>
Ընդամենը ակտիվներ	131,921,087	44,476,112	15,732,157	3,416,526	988,500	196,534,382

Պարտավորություններ

Պարտավորություններ բանկերի նկատմամբ	18,849,387	762,292	3,311,941	51,675	-	22,975,295
Պարտավորություններ հաճախորդների նկատմամբ	65,831,818	35,894,308	2,656,828	981,493	921,483	106,285,930
Այլ փոխառություններ	4,118,263	3,829	-	-	-	4,122,092
Ածանցյալ ֆինանսական պարտավորություններ	8,469	-	-	-	-	8,469
Բանկի կողմից թողարկված արժեթղթեր	253,609	13,083,968	-	-	-	13,337,577
Հետաձգված հարկային պարտավորություններ	824,475	-	-	-	-	824,475
Այլ պարտավորություններ	2,780,141	511,518	7,412	307	-	3,299,378
Ընդամենը պարտավորություններ	92,666,162	50,255,915	5,976,181	1,033,475	921,483	150,853,216
Զուտ հաշվեկշռային դիրք առ 31 Դեկտեմբերի 2021թ.	39,254,925	(5,779,803)	9,755,976	2,383,051	67,017	45,681,166

Իրացվելիության ռիսկ

Իրացվելիության ռիսկը ենթադրում է, որ Բանկը կունենա դժվարություններ ֆինանսական գործիքների հետ կապված պարտականությունները կատարելիս, որոնք մարվում են դրամական միջոցների կամ մեկ այլ ֆինանսական ակտիվի միջոցով: Իրացվելիության ռիսկն առաջանում է ակտիվների և պարտավորությունների ժամկետայնության անհամապատասխանության դեպքում: Ակտիվների և պարտավորությունների ժամկետայնության և տոկոսադրույքների համապատասխանությունը և/կամ վերահսկվող անհամապատասխանությունը հանդիսանում է իրացվելիության կառավարման էական գործոն: Ակտիվների և պարտավորությունների ժամկետայնության ամբողջական համապատասխանությունը սովորական չէ ֆինանսական կազմակերպությունների համար՝ պայմանավորված իրականացվող գործարքների տարաբնույթությամբ և ժամկետների անորոշությամբ: Անհամապատասխանությունը հնարավորություն է տալիս բարձրացնել շահութաբերությունը, սակայն կարող է նաև մեծացնել վնաս կրելու ռիսկը:

Բանկի կողմից իրացվելիության ռիսկի կառավարման նպատակն է ցանկացած պահի ապահովել բոլոր անհրաժեշտ միջոցները՝ դրամական միջոցների հոսքերի հետ կապված պարտավորությունները մարելու համար: Իրացվելիության ռիսկի կառավարման քաղաքականությունն ուսումնասիրվում և հաստատվում է Վարչության կողմից:

Բանկը ձգտում է ակտիվորեն պահպանել ֆինանսավորման աղբյուրների տարբերակված և կայուն կառուցվածքը, որը ներառում է թողարկվող պարտքային արժեթղթերը, այլ բանկերից ստացված երկարաժամկետ ու կարճաժամկետ վարկերը, հիմնական կորպորատիվ հաճախորդների և անհատների ավանդները, ինչպես նաև բարձր իրացվելի

ակտիվների տարբերակված պորտֆելը՝ իրացվելիության անկանխատեսելի պահանջներն արագ ու արդյունավետ բավարարելու նպատակով:

Իրացվելիության ռիսկի կառավարման քաղաքականությունը պահանջում է՝

- դրամական միջոցների հոսքերի կանխատեսում ըստ հիմնական արտարժույթների և դրամական միջոցների այս հոսքերի հետ կապված պահանջվող իրացվելի ակտիվների մակարդակի դիտարկում,
- ֆինանսավորման աղբյուրների տարբերակված կառուցվածքի պահպանում,
- պարտքերի կենտրոնացման և կառուցվածքի կառավարում,
- պարտքերի ֆինանսավորման ծրագրերի ապահովում,
- բարձր իրացվելիությամբ ակտիվների պորտֆելի պահպանում, որը կարելի է հեշտությամբ իրացնել որպես ապահովություն դրամական միջոցների ներհոսքի դադարեցման դեպքում,
- իրացվելիության և ֆինանսավորման ծրագրերի անընդհատության ապահովում,
- օրենսդրական պահանջների հետ իրացվելիության ցուցանիշների համապատասխանության վերահսկում:

Գանձապետարանը բաժիններից ստանում է տեղեկատվություն վերջիններիս ֆինանսական ակտիվների և պարտավորությունների իրացվելիության կառուցվածքի ու ապագայում պլանավորվող գործունեությունից ակնկալվող դրամական հոսքերի կանխատեսումների վերաբերյալ: Այնուհետև, Գանձապետարանը ձևավորում է կարճաժամկետ իրացվելի ակտիվների համապատասխան պորտֆել, որը հիմնականում բաղկացած է առևտրական նպատակով պահվող կարճաժամկետ իրացվելի արժեթղթերից, բանկերին տրված վարկերից և այլ միջբանկային գործիքներից՝ նպատակ ունենալով ապահովել իրացվելիության բավարար մակարդակ ամբողջ Բանկում:

Գանձապետարանն իրականացնում է իրացվելիության դիրքի հսկողություն օրական կտրվածքով և իրացվելիության կանոնավոր «ստրեսային թեսթեր»՝ շուկայական սովորական և ավելի խիստ պայմանները ներառող տարբեր սցենարների շրջանակում: Սովորական շուկայական պայմաններում իրացվելիության դիրքի վերաբերյալ հաշվետվությունները ներկայացվում են վերադաս ղեկավարությանը շաբաթական կտրվածքով: Իրացվելիության կառավարման վերաբերյալ որոշումները կայացնում է ԱՊԿԿ-ի կողմից և իրականացվում են Գանձապետարանի կողմից:

Ստորև բերվող աղյուսակներում ներկայացված են ֆինանսական պարտավորությունների և փոխատվության հանձնառությունների գծով չզեղչված դրամական հոսքերը՝ ըստ պայմանագրով սահմանված ամենավաղ մարման ժամկետի: Աղյուսակներում ներկայացված դրամական ներհոսքի և արտահոսքի ընդհանուր համախառն գումարն իրենից ներկայացնում է չզեղչված պայմանագրային դրամական հոսքերը ֆինանսական պարտավորությունների կամ փոխատվության հանձնառությունների գծով:

Կապիտալի կառավարում

Բանկի կապիտալի չափի պահանջները սահմանվում և վերահսկվում են ՀՀ ԿԲ-ի կողմից:

Բանկը որպես կապիտալ սահմանում է տեղական օրենսդրությամբ առևտրային բանկերի համար որպես բաղկացուցիչ սահմանված հոդվածները:

2022թ. սեպտեմբերի 30-ի դրությամբ կապիտալի և ռիսկով կշռված ակտիվների հարաբերակցության ցուցանիշի («կապիտալի համարժեքության ցուցանիշ») նվազագույն մակարդակը կազմում էր 12% (2021թ-ին՝ 12%): 2021թ. դեկտեմբերի 31-ի և 2022թ. սեպտեմբերի 30-ի դրությամբ Բանկի կապիտալի համարժեքության ցուցանիշը համապատասխանում էր սահմանված մակարդակին:

Ստորև բերվող աղյուսակում ներկայացված է ՀՀ ԿԲ-ի պահանջների համաձայն հաշվարկված կապիտալի համարժեքության ցուցանիշը:

	Մեպտեմբեր 2022թ.	Ռեկտեմբեր 2021թ.
Ընդամենը կապիտալի և ռիսկով կշռված ակտիվների տոկոսային հարաբերակցություն (ընդամենը կապիտալի հարաբերակցություն)	25.57%	23.34%

Ռիսկով կշռված ակտիվները չափվում են ռիսկերի կշռման գործակիցների հիերարխիայի միջոցով, որոնք դասակարգված են ըստ բնույթի և արտացոլում են յուրաքանչյուր ակտիվի և պայմանագրային կողմի հետ կապված վարկային, շուկայական և այլ ռիսկերի գնահատականները՝ հաշվի առնելով ցանկացած ընդունելի գրավ կամ երաշխիք: Նմանատիպ մոտեցում է կիրառվում չճանաչված պայմանագրային պարտավորվածությունների համար՝ որոշակի ճշգրտումներով՝ հնարավոր վնասի առավել պայմանական բնույթն արտացոլելու նպատակով:

Պայմանական դեպքեր

Ապահովագրություն

Հայաստանի Հանրապետությունում ապահովագրության ոլորտը զարգացման փուլում է, և ապահովագրության շատ տեսակներ, որոնք լայնորեն տարածված են մյուս երկրներում, դեռ չեն կիրառվում Հայաստանի Հանրապետությունում: Բանկի գույքն ապահովագրված է և Բանկն ունի «Բանկերս Բլանկետ Բոնդ» (Bankers' Blanket Bond (BBB)) ապահովագրության պայմանագիր:

Հարկային պարտավորություններ

Հայաստանի հարկային համակարգը համեմատաբար նոր է և բնորոշվում է օրենսդրության, պաշտոնական պարզաբանումների և դատավճիռների հաճախակի փոփոխություններով, որոնք հաճախ հստակ չեն, հակասական են և ենթարկվում են տարբեր մեկնաբանությունների հարկային մարմինների կողմից: Հարկերը ենթակա են ստուգման և ուսումնասիրության մի շարք մարմինների կողմից, որոնք իրավասու են սահմանել տույժեր և տուգանքներ: Հարկային օրենսդրության խախտման դեպքում հարկային մարմիններն իրավասու չեն առաջադրել հարկերի գծով լրացուցիչ պարտավորություններ, տույժեր կամ տուգանքներ, եթե խախտման ամսաթվից անցել է երեք տարի:

Այս հանգամանքները Հայաստանում կարող են այլ երկրների համեմատությամբ էական հարկային ռիսկ առաջացնել: Ղեկավարությունը գտնում է, որ պատշաճ կերպով է գնահատել հարկային պարտավորությունները՝ Հայաստանի հարկային օրենսդրության իր մեկնաբանությունների, պաշտոնական հայտարարությունների և դատավճիռների հիման վրա: Այնուամենայնիվ, համապատասխան իրավասու մարմինները կարող են ունենալ այլ մեկնաբանություններ, և հետևանքները կարող են էական լինել այս ֆինանսական հաշվետվությունների համար, եթե իրավասու մարմիններին հաջողվի գործադրել իրենց մեկնաբանությունները: