

2023

ГОДОВОЙ ОТЧЕТ

Содержание

01	Коротко о Банке	
	IDBank одним взглядом	04
	Миссия, видение, ценности Банка	06
	Достижения Банка	07
	Банк как подотчётный эмитент	08
02	Стратегический отчет	
	Обращение Председателя Совета	10
	Обращение Председателя Правления	11
	Экономика РА	12
	Наша стратегия и результаты	15
	Финансовые результаты	19
	Наш персонал	22
03	Корпоративное управление	
	Наши акционеры и Совет	26
	Управление рисками	28
04	Финансовая отчетность	31
05	Заявление ответственных лиц	35

1

Коротко о Банке

IDBank одним взглядом	04
Миссия, видение, ценности Банка	06
Приобретения Банка	07
Банк как подотчётный эмитент	08

IDBank является одним из инновационных и развивающихся банков Армении и имеет уже 34-летний опыт работы в банковской системе.



IDBank одним взглядом

Итоги 2023 года

- Входит в топ-5 самых прибыльных банков Армении
- Лидер решений BNPL
- Лидер по транзакциям

Активы	367 млрд
--------	----------

Обязательства	303 млрд
---------------	----------

Депозиты, счета	210 млрд
-----------------	----------

Капитал	63,5 млрд
---------	-----------

Чистая прибыль	15,8 млрд
----------------	-----------

ROE	25.8 %
-----	--------

CIR	38.5 %
-----	--------

Обеспечение более 30% безналичных платежей в Армении

- Самое большое количество выпущенных карт международной системы Visa
- Увеличение карточных платежей около **140%**
- Рост активных клиентов на цифровой платформе **32%**

Корпоративные банковские клиенты	21 тыс.
----------------------------------	----------------

Розничные банковские клиенты	562 тыс.
------------------------------	-----------------

Активные клиенты зарегистрированные в цыф. каналах	83.0%
--	--------------

Карты	407 тыс.
-------	-----------------

POS-терминалы “Купи сейчас, плати потом” 0%	7500+
--	--------------

Сотрудники	914
------------	------------

Миссия, видение и ценности Банка



Миссия Банка

Быть банком первого выбора для наших клиентов в качестве лучшего инновационного Банка Армении.



Видение Банка

Стать ведущим цифровым банком, расширяя нашу инновационную, ориентированную на клиентов деятельность.



Ценности Банка

> **Клиентоориентированный подход:** Наши клиенты находятся в центре всего, что мы создаем и достигаем. Мы уделяем приоритетное внимание их потребностям, предоставляя индивидуальное обслуживание и стремясь превзойти ожидания.

> **Инновации:** В нашей ДНК, как в динамичной и взаимосвязанной сети, заложено объединение финансов, технологий и инноваций для улучшения жизни наших клиентов путем предоставления инструментов и услуг, которые обеспечивают финансовую свободу и рост.

> **Прозрачность:** Мы ведем бизнес, руководствуясь честными, прозрачными и непоколебимыми этическими стандартами.

> **Социальная ответственность:** Социальная ответственность является краеугольным камнем наших основных ценностей, отражающим нашу непоколебимую приверженность оказанию положительного влияния на общество и наших людей в целом.

Наши достижения

MOODY'S



ESG



AMX Armenia Securities Exchange

VISA

- ✓ **Ba3** - Долгосрчный рейтинг риска контрагента (CRRs)
- ✓ **B1** - Долгосрчный рейтинг вкладов в местной валюте и в иностранной валюте

IDBank является первым из армянских банков, который предлагает услуги **SWIFT global payment innovation (gpi)**

IDBank является первым из армянских банков, который официально присоединился к Международной Торговой Палате (МТП)

ESG-трансформация и реализация стратегии в соответствии с принципами Международной ассоциации рынков капитала (ICMA)

Банк присоединился к Ассоциации банкиров по внешней торговле (**BAFT**) в рамках развития международного сотрудничества

Банк получил Сертификат международного соответствия системе управления информационной безопасностью **ISO/IEC 27001:2013** от BSI

Выпущенные Банком номинальные купонные облигации котируются на AMX и включены в основной список облигаций Abond и Bbond

IDBank является крупнейшим эмитентом карт **VISA** в Армении

Банк как подотчётный эмитент

На протяжении своей истории, Банк впервые выпустил и разместил облигации в 2016 году. Целью выпуска и размещения облигаций со стороны Банка является привлечение средств, которые направляются на финансирование основной деятельности Банка.

В течении 2023 года Банк успешно осуществил 3 выпуска облигаций.

2023 год	июль	август	ноябрь
Общий объем выпуска	5 млн долларов США	3 млн долларов США	5 млн долларов США
Годовая доходность	4.25%	4.25%	4.25%

- ✓ Срок действия 27 месяцев
- ✓ Ежеквартальная периодичность выплаты купона

Выпущенные облигации (млрд драм)



Из облигаций выпуска на конец 2023 года на первичном рынке были размещены облигации номинальной стоимостью примерно 33.1 млн долларов США и 2.0 млрд драмов.

По состоянию на конец 2023 года на вторичном рынке в обороте находились 7 выпусков облигации, реализованных IDBank-ом, общий объем которых составляет 28.1 млн долларов США и 2.0 млн драмов РА.

Существенных изменений по части рисков инвесторов в облигации не было зарегистрировано

При приобретении облигаций инвестор в основном несет следующие риски:

- ✓ Рыночный риск (Риск процентной ставки, Валютный риск и т.д.),
- ✓ Риск ликвидности облигаций,
- ✓ Риск инфляции.

По состоянию на 31/12/2023г. существенных изменений по части рисков инвестора на рынке не зарегистрировано.

2

Стратегический отчет

Обращение Председателя Совета	10
Обращение Председателя Правления	11
Экономика РА	12
Наша стратегия и результаты	15
Финансовые результаты	19
Наш персонал	22

Обращение Председателя Совета



Артур Джавадян
Председатель Совета ЗАО «АйДи Банк»

Родился 22.04.1964г.

В 1986 году окончил факультет механизации Армянского Сельскохозяйственного Института, а в 1989г. окончил аспирантуру в НПО “Армсельхозмеханизация”.

В течение 1989–1991 годов занимал различные руководящие должности в банке “Ереван”, а в течение 1997–2000 годов - в «Арминвестбанке».

В течение 1997–2020 годов занимал должности председателя совета ЦБ РА, советника председателя ЦБ РА, заместителя председателя ЦБ, а также председателя ЦБ РА.

В течение 2008–2020 в качестве председателя ЦБ Армении являлся председателем совета УКО “Национальная Ипотечная компания”, УКО “Квартира-молодежи”, кредитного бюро “АКРА”, системы “Арка”, ЗАО “Арминкасацян”, а также членом совета в Фондовой бирже Армении.

С 2020г. является послом РА по особым поручениям.

Уважаемые клиенты, партнеры,

В 2023 году мы достигли всех целей, поставленных перед Банком, и перевыполнили плановые показатели года.

В 2023 году, в трудный для нашего государства и для каждого из нас период, Банк нашел своевременные и детальные решения, стоя рядом с нашими соотечественниками, насильственно перемещенными из Арцаха, не только в виде поддержки, но и путем предоставления полезных финансовых инструментов.

В течение года мы продолжали совершенствовать цифровые услуги и разрабатывать инструменты в соответствии с требованиями наших клиентов, улучшая онлайн-платформу Idram&IDBank, добавляя новые решения и обеспечивая еще более комфортное использование для наших клиентов. Могу с уверенностью сказать, что в результате тесного сотрудничества с «Идрам» мы сохраняем за собой право называться «лучшей финтех-платформой».

В 2023 году произошло важное событие для Банка. IDBank и «Идрам» объединились в армянский холдинг ID Group, который в настоящее время контролирует 100% акций обеих компаний. Создание ID Group стало важным событием на финансовом рынке Армении, поскольку оно объединяет сильные стороны IDBank и Идрам в рамках общего видения ID Group. Таким образом, компании готовы возглавить формирование будущего цифровых финансов в Армении и за ее пределами.

В 2024 году мы продолжим устанавливать высокие стандарты и достигать их, сохраняя наших клиентов в центре нашей деятельности.

Спасибо, что вы с нами.

С уважением,

Председатель Совета
Артур Джавадян

Обращение Председателя Правления



Мгер Абрамян
Председатель Правления

Родился 16 октября 1975 г.

В 1997 году окончил Ереванский институт народного хозяйства, факультет управления и экономических отношений, в 2004 году - Флетчерскую школу права и дипломатии Университета Тафтс, США.

Имеет квалификацию CFA I, II уровней.

С 1999 года работает в ЦБА, сначала в качестве экономиста, старшего экономиста, макроэкономиста в Департаменте денежно-кредитной политики.

2007–2012 гг. занимал должность начальника отдела регулирования банковской системы в Департаменте регулирования финансовой системы ЦБА.

С 2012 по 2018 года занимал должность руководителя Департамента регулирования финансовой системы.

С 2019 года по сегодняшний день является председателем правления IDBank-а.

Уважаемые партнеры и клиенты,

2023 год стал еще одним годом полным вызовов для Банка. За этот год нам удалось не только преодолеть существующие вызовы и проблемы, но и зарегистрировать значительный рост практически по всем направлениям.

И вот, в 2023 году IDBank укрепил свои позиции в пятерке самых прибыльных банков Армении и стал 4-м по прибыльности. Кроме того, престижное международное рейтинговое агентство Moody's повысило долгосрочный рейтинг банковских депозитов IDBank в национальной и иностранной валюте с B2 до B1 со стабильным прогнозом. Благодаря росту кредитного портфеля, количества эмитированных карт и ряда других показателей IDBank продолжает занимать лидирующие позиции на рынке.

Помимо запланированных программ, Банк также реализовал ряд чрезвычайных мер по смягчению кризиса для наших соотечественников - вынужденных переселенцев из Арцаха. Мы не только разработали программы поддержки, которые продолжим реализовывать в 2024 году, но и создали полный привилегированный пакет финансовых инструментов «Соотечественник» — набор необходимых услуг для наших соотечественников.

В 2023 году Банк выпустил первую металлическую карту в Армении – карту премиум-класса Visa Infinite Special Edition, которая обещает владельцам карт Банка широчайшие возможности и лучший опыт, предоставляя большой пакет привилегий. Для премиальных клиентов планировалось еще одно новшество: в 2023 году банк запустил программу IDBank Concierge, созданную для обеспечения круглосуточной поддержки клиентов.

IDBank стал ведущим банком по безналичным операциям в 2023 году. Около 30% безналичных операций в Армении осуществляется с помощью карт IDBank. Что касается карт Банка, то также важно отметить, что количество ежегодных операций по картам выросло на 140%.

Число активных клиентов, зарегистрированных на совместной цифровой платформе IDBank и «Идрам», выросло на 32%, и это только начало.

Говоря о сотрудничестве с компанией «Идрам», считаю необходимым отметить, что в конце 2023 года IDBank и «Идрам» объединились в армянский холдинг ID Group, который на данный момент контролирует 100% акций обеих компаний. Создание ID Group стало важным событием на финансовом рынке Армении, поскольку оно объединяет сильные стороны IDBank и Идрам в рамках общего видения ID Group.

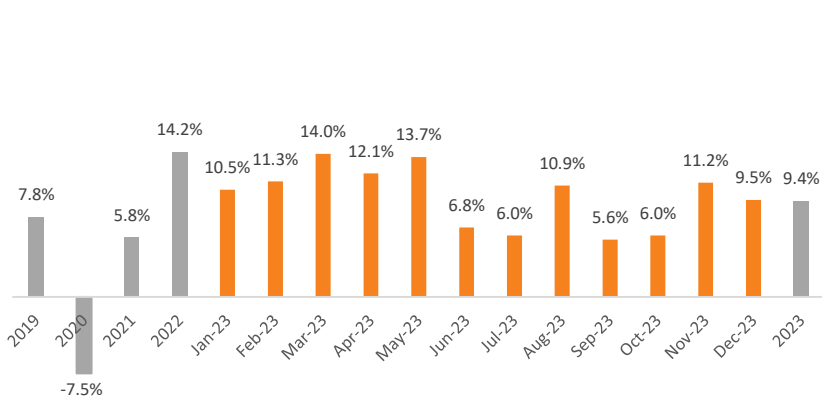
Я уверен, что в 2024 году мы продолжим устанавливать новые вехи, расширяя свою деятельность вокруг клиентов и для клиентов.

Спасибо за ваше доверие

Председатель правления IDBank
Мгер Абрамян

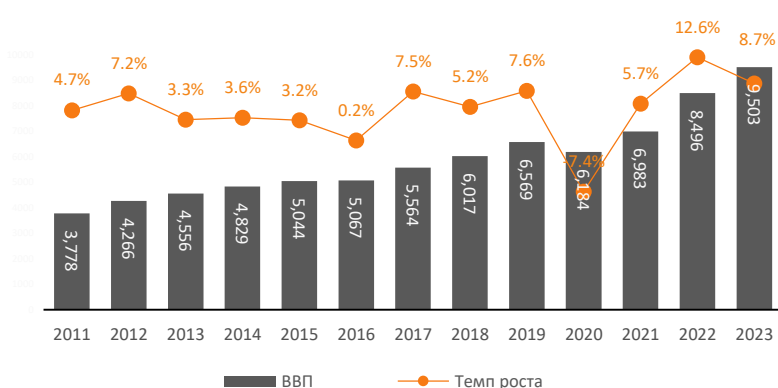
Экономика РА

Показатель экономической активности



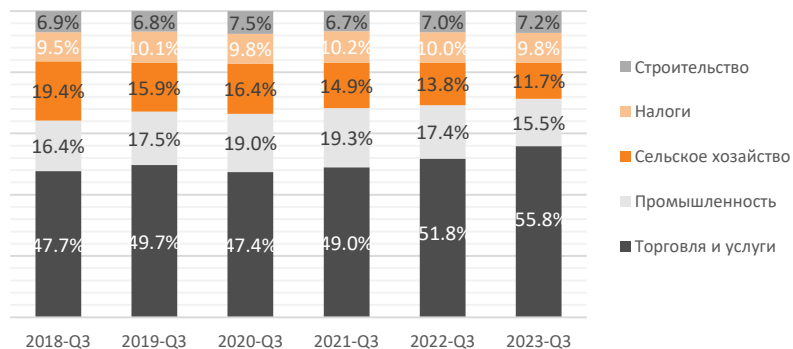
Источник – Статистический комитет РА

ВВП в текущих ценах, млрд драм РА



Источник – Статистический комитет РА

Структура ВВП по основным компонентам



Источник – Статистический комитет РА

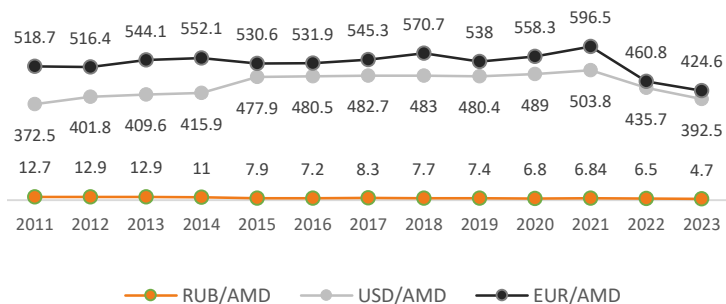


По итогам 2023 года в Армении зафиксирован рост экономической активности на 9.4%, ВВП увеличился на 8.7%.

Из-за неопределённых геополитических событий в 2024 году прогнозируется замедление темпов экономического роста до 6-7%.

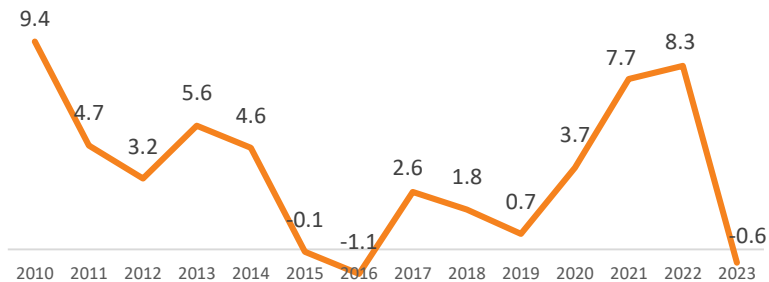
Экономика РА

Среднегодовые обменные курсы



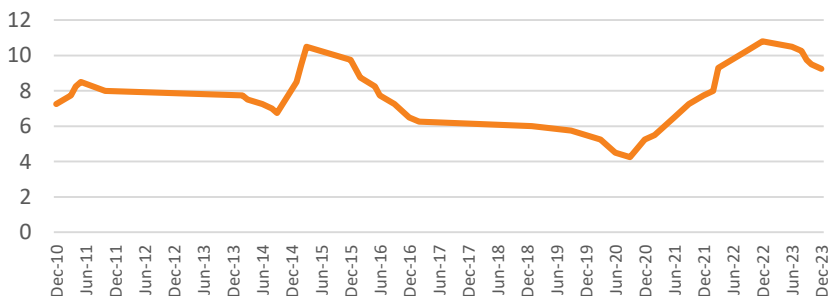
Источник – ЦБ РА

Инфляция (в годовом исчислении, на конец периода,%)



Источник – ЦБ РА

Ставка рефинансирования (%)



Источник – ЦБ РА



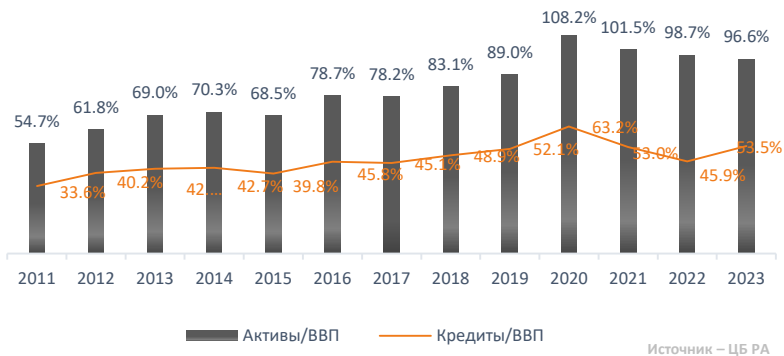
В течение 2023 года драм продолжал значительно дорожать по отношению к доллару.

В декабре 2023 года по сравнению с аналогичным периодом прошлого года на потребительском рынке РА зафиксирована дефляция на 0.6%.

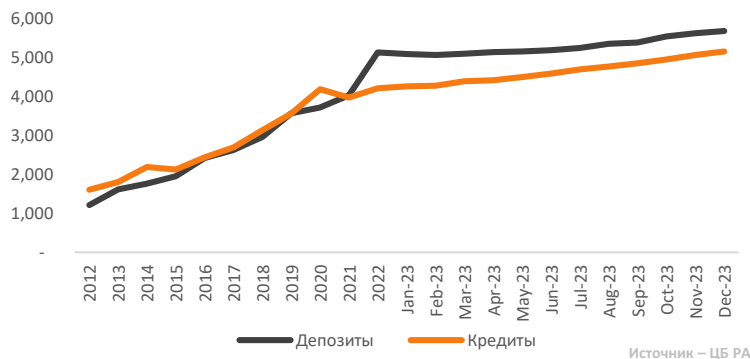
Реагируя на изменения инфляционной среды, ЦБ постепенно снижал ставку рефинансирования, установив ее на конец года на уровне 9.25%.

Финансовая система

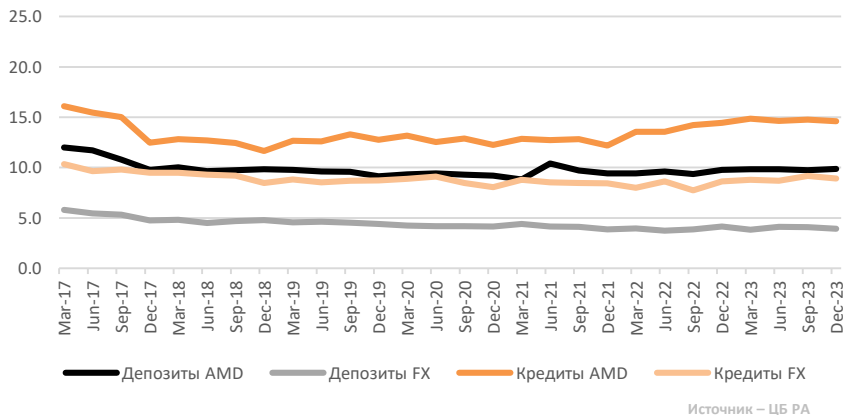
Соотношение активов и кредитов Банка к ВВП



Банковские кредиты и депозиты, млрд драм РА



Средняя процентная ставка по депозитам и кредитам со сроком погашения более 1 года



По итогам 2023 года соотношение Кредиты/ВВП составило 54%, увеличившись на 8 процентных пунктов по сравнению с предыдущим годом.

В 2023 году процентные ставки по кредитам и депозитам со сроком погашения более 1 года оставались относительно стабильными.

Источник – ЦБ РА

Наши стратегические результаты



Карен Налбандян
Директор по развитию бизнеса

Наша конечная цель — обеспечить наилучший клиентский опыт. Как компания, которая постоянно вдохновляется инновацией, мы предлагаем цифровую платформу, позволяющую предоставлять быстрые, удобные и безопасные удаленные услуги. Мы постоянно расширяем ассортимент наших цифровых продуктов и услуг, создавая клиентоориентированную экосистему состоящую из ежедневных банковских, финансовых, транзакционных услуг, решений BNPL и системы лояльности. Все это позволяет нам сегодня лидировать по количеству активных цифровых клиентов на армянском рынке.

2023 год стал для банка еще одним годом динамичного роста по стратегическим направлениям. К концу года наше инновационное решение BNPL **Rocket line** стало доступно более чем в 19,000 точках оффлайн и онлайн-оплаты, из них 8,000 предоставляли беспроцентную рассрочку (Rocket line 0%). Мы зафиксировали рост количества покупок через Rocket line на 50%, при этом общий объем транзакций превысил 1,4 млн, а объем выдаваемых кредитов в рассрочку увеличился на 62%. Сделки Rocket line 0% за год выросли в 2 раза.

Мы продолжили укреплять свое лидерство в сфере цифрового ритейла, карточных продуктов и платежей. Общее количество выпущенных карт в 2023 году превысило 450,000, а количество карточных транзакций увеличилось в 3.2 раза по сравнению с прошлым годом, при этом объем транзакций увеличился на 139%. Для наших привилегированных клиентов мы выпустили первую в Армении металлическую карту с вертикальным дизайном и уникальными преимуществами.

Объем безналичных транзакций, осуществленных с использованием наших карт, онлайн-платежей и платежей по QR-кодам, а также через наши POS/vPOS, составил 30% всех безналичных платежей на армянском рынке.

Помимо цифрового ритейла, мы фокусируемся на комплексных услугах для микро-, малого и среднего бизнеса, предоставляя лучшие пакетные решения. Число таких клиентов выросло на 33%, превысив 20 тысяч, и мы ожидаем существенного эффекта от наших усилий в ближайшие годы.



К концу 2023 года 83% наших активных клиентов зарегистрированы в цифровых платформах Банка, из них более 63% ежемесячно активны в цифровых каналах.

Мы постоянно следим за событиями и тенденциями в финансовой сфере, стараемся идти в ногу с современными тенденциями, расширяя свою инновационную деятельность, стараемся стать инновационным финансовым партнером первого выбора для наших клиентов.

Idram&IDBank ведущая армянская цифровая экосистема в области цифрового банкинга, платежей и финансовых услуг

Более 600,000
пользователей – 40%
экономически активного
населения Армении



Полный спектр функций
цифрового банкинга

Удаленная регистрация
и идентификация
клиентов с помощью
смартфона



Платежный агрегатор
для 15 банков и 18
кредитных организаций;
партнерство с более чем
1000 поставщиками услуг,
включая все основные
онлайн-сервисы и
государственные службы
в стране



Бесконтактные QR-
платежи в более 19 000
торговых точках,
включая супермаркеты,
рестораны, кафе,
магазины, гостиницы и т.д.



Безопасная оплата
покупок в 900+ интернет-
магазинах Армении через
веб-страницы с QR-
кодом и мобильный
кошелёк



Интегрированное
решение «Купи сейчас,
плати потом» для онлайн
и офлайн покупок и услуг
(QR-платежи) в 19,000+
торговых точках, более
8000 с возможностью
беспроцентной
рассрочки Rocket line 0%
сроком погашения до 6
месяцев

Более 400 000 активных
карт
Ведущий эмитент карт
VISA в Армении

Мгновенный денежный
перевод P2P по номеру
телефона и банковской
карты на территории
Армении и за ее
пределами

Idram Junior — первое
финансовое приложение
для детей и подростков
в Армении с функцией
бесконтактных QR-
платежей и переводов

Цифровая платформа
лояльности Id+ для
мерчантов и
пользователей
виртуальных бонусных и
подарочных карт, с
возможностью обмена
бонусами (аукцион)

Наши клиенты

В целях наиболее удобного пользования предоставляемыми Банком услугами, Банк на данный момент предлагает следующие основные каналы:



Многофункциональный интернет и мобайл банкинг



Инновационные и удобные филиалы



Privilege/Private banking



Зоны самообслуживания 24/7



Контактный центр 24/7

Корпоративные клиенты



~ 21 тыс. клиентов

+30% в год

Банк постоянно развивает культуру обслуживания корпоративных клиентов, предлагая комплексные финансовые услуги и решения для развития и процветания организаций, работающих во всех отраслях. За 2023 год мы зафиксировали следующие достижения:

- ✓ Увеличение объема клиентов: 30% в год, а в случае активных клиентов - 32% в год.
- ✓ Расширение доли рынка цифровой рассрочки. Ряды партнеров цифровой рассрочки Rocket line 0% увеличились до более чем 3000 торговых точек, обеспечив ежегодный прирост около 60%.
- ✓ Внедрение нового инструмента безналичной оплаты - платежный терминал SoftPOS, активированный на мобильном телефоне.
- ✓ В сфере безналичных платежных инструментов - около 30% ежегодный рост количества POS/VPOS-терминалов и более 200% ежегодный рост объемов оборота.
- ✓ Увеличение объемов продаж визиток. Visa Business Platinum премиум-класса - более 400% годовых и Visa Business class – более 40% годовых.

Розничные клиенты



~ 560 тыс. клиентов

+12% в год

По состоянию на конец 2023 года число розничных клиентов Банка составляет около 560.200 человек. Банк постоянно развивает существующие услуги, разрабатывает и внедряет новые, предлагая своим клиентам лучшие решения. В результате мы зафиксировали следующие достижения:

- ✓ Первый выпуск карты Visa Infinite Special Edition в Армении с эксклюзивными условиями, вертикальным дизайном и металлическим основанием, с лучшим пакетом услуг
- ✓ Внедрение услуги IDBank concierge для владельцев премиальных карт
- ✓ Международные переводы для владельцев карт Visa direct
- ✓ 12% годовой рост для общего числа розничных клиентов и 24% для активных клиентов
- ✓ Годовой рост платежных карт на 22%
- ✓ Увеличение количества карточных платежей на 242%
- ✓ Годовой рост розничного кредитного портфеля на 22%

Корпоративная социальная ответственность

ОТВЕТСТВЕННОСТЬ


«Сила одного драма» стартовал 2023 год преодолел порог в 155 миллионов драмов.



➤ Первая программа года, сумма в 3 008 215 драмов, накопленная в январе, "Сила одного драма" направлена на образовательную программу "Талантум" фонда "Музыка для будущего".

➤ В **феврале** и **марте** «Сила одного драма» поддержала проект установки солнечных водонагревателей в Арцахе, сбор средств на который инициировало агентство территориального развития «Мы – наши горы».

➤ Бенефициаром **апреля** стала программа выявления профессионального потенциала участников войны, целью которой является социально-экономическая реинтеграция раненых во время войны солдат, проживающих в марзах РА, путем содействия труду и мотивации к труду.



➤ Сумма проекта «Сила одного драма» в **мае** составила 3 520 698 драмов, которые были направлены на лечение детей, больных эпилепсией. Бенефициаром выступила общественная организация «Путь жизни», которая обеспечивает детей, больных эпилепсией, диагностикой, лекарствами и необходимым лечением.

➤ Сумма в 3 482 779 драмов, накопленная от произведенных в **июне** выплат, была направлена на благоустройство и обустройство территории ежегодного лагеря «Айорди». Бенефициарами лагеря «Айорди» стали дети, потерявшие родителей в результате войны, практически со всей территории Арцаха и Армении.



➤ Сумма в 3 480 466 драмов, накопленная за **июль**, была передана в благотворительный фонд «Дети Армении» - программу, направленную на обеспечение доступа к качественному образованию для детей в сельских общинах.

➤ Собранная в **августе** сумма в 3 500 572 драма была передана армянскому благотворительному фонду «SOS-Детские деревни», который поддерживает детей, молодых людей и их семьи, оказавшиеся в трудной жизненной ситуации, способствуя развитию общин.

➤ Бенефициаром **сентябрьской** акции "Сила одного драма" стала образовательная программа "Армения миру", на которую компании "Идрам" и IDBank пожертвовали 3 397 784 драмов. Целью программы было создание возможности для молодежи Арцаха получить соответствующее цифровое образование.

➤ В течение **октября** вся сумма, собранная "Силой одного драма" - 3 580 216 драмов - была передана инициативе "Айорди", которая в те дни принимала семьи жертв арцахских войн.



➤ Накопленные в **ноябре** 3 588 848 драмов были переданы на проект строительства теплиц в Сюнике для наших соотечественников, вынужденных переселенцев из Арцаха.

➤ В конце года, в **декабре**, в рамках программы «Сила одного драма» в Фонд детского здоровья Армении была направлена сумма в размере 3 945 010 драмов.



В последний рабочий день года IDBank и «Идрам» принимали представителей семей дважды пострадавших (имеющих жертвы) жителей Арцаха в войнах.

Помимо подарков, компании вручили участникам мероприятия подарочные карты платформы лояльности idplus на сумму 150 000 драмов. Проект реализован в сотрудничестве с инициативой «Айорди».

Финансовые результаты



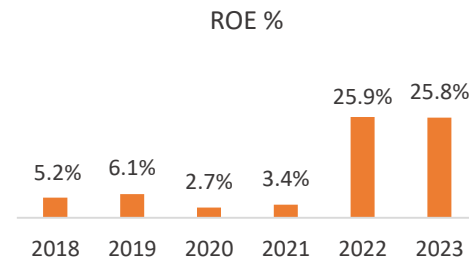
Арман Асатрян

Директор инвестиционного бизнеса

2023 год завершился значительным улучшением финансовых результатов. На конец 2023 года общие активы IDBank-a составили 367 млрд драмов, что свидетельствует о годовом росте на 18.7%. Около 43% активов (159 млрд драм) составили кредиты и займы, предоставленные клиентам. Рост кредитного портфеля обусловлен ростом кредитов физическим лицам (+22%) и кредитов юридическим лицам (+45%).

На конец 2023 года общие обязательства Банка составили 303 млрд драм, около 74% из которых составили текущие счета, депозиты клиентов и выпущенные Банком долговые ценные бумаги.

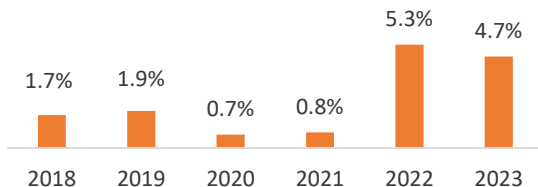
Банку удалось получить чистую прибыль в размере около 15.8 млрд драмов. В результате банк занял 3-е место на рынке по обоим показателям рентабельности капитала: (ROE) на 25.8% и рентабельности активов (ROA) на 4.7%. Одним из основных факторов, способствующих высокому уровню рентабельности, является чистый непроцентный доход, в частности, Банк является одним из лидеров на рынке по чистому доходу от торговых операций, составляющему 8.5 млрд драмов.



Доля кредитов и авансов
в общей сумме активов

43%

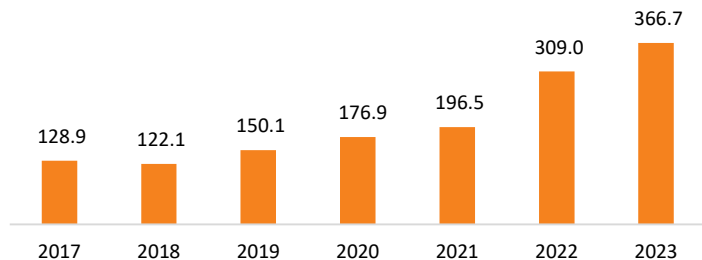
ROA %



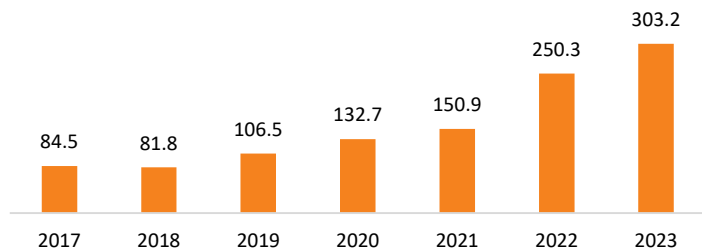
Учитывая достаточно высокие уровни достаточности капитала и ликвидности Банка, уровень чистых отчислений Банка относительно невелик, Банк имеет широкие возможности для расширения своей деятельности и реализации новых проектов без ущерба для финансовой устойчивости Банка, продолжая создавать долгосрочные стабильные ценности для всех своих бенефициаров.

Финансовые результаты

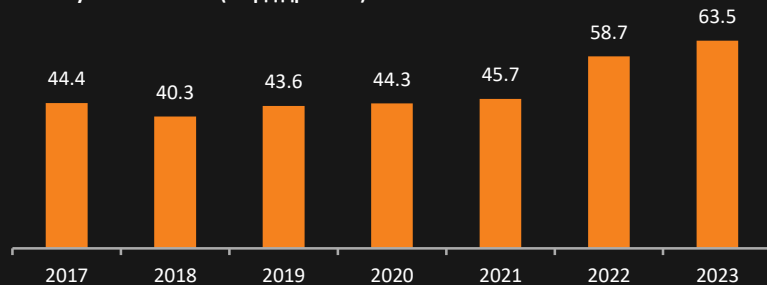
Общие активы (млрд драм РА)



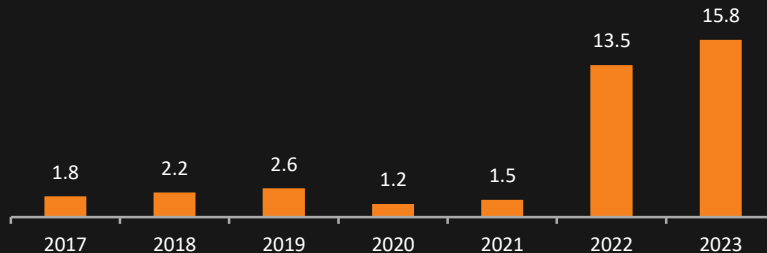
Общие обязательства (млрд драм РА)



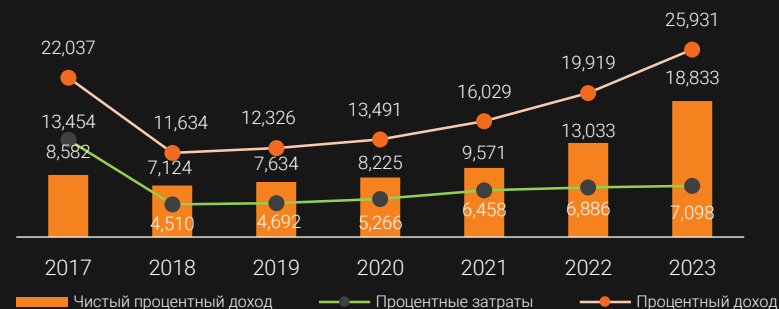
Совокупный капитал (млрд драм РА)



Прибыль за год (млрд драм РА)

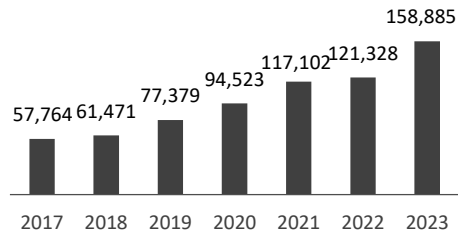


Чистый процентный доход (млн драм РА)



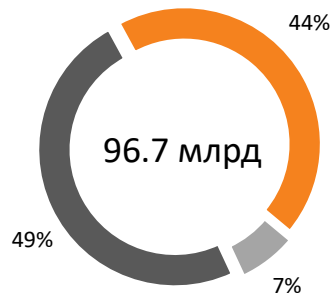
Портфели Банка

Предоставленные клиентам кредиты и займы
(учитываемые по амортизированной стоимости), млн драм РА



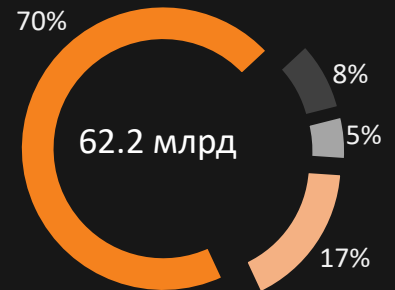
Структура розничного кредитного портфеля

- Потребительские кредиты
- Ипотечные кредиты
- Кредиты под залог золота

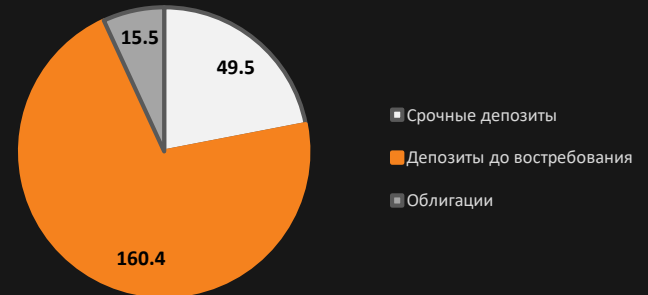


Структура корпоративного кредитного портфеля

- Кредиты крупным организациям
- Кредиты коммерческим организациям
- Кредиты промышленным организациям
- Другие корпоративные кредиты



Обязательства перед клиентами (млрд драм)



Наш персонал

Наш сотрудник – это ключ к нашему успеху. Успехи, достижения и реализованные цели, зафиксированные в течение 2023 года, еще раз доказывают, что командная работа – залог достижения желаемого результата. Благодаря самоотверженности команды и единству вокруг всеобщей цели в этом году удалось обеспечить высокие показатели, создать новые ценности, реализовать интересные идеи и улучшить результаты, достигнутые в предыдущие годы.

Банк как работодатель делает все возможное, чтобы постоянно улучшать рабочую среду, делать ее еще более безопасной и привлекательной, внедрять финансовые и нефинансовые системы мотивации сотрудников.

В 2023 году мы продолжили шаги, направленные на повышение удовлетворенности, а также создали новые возможности для постоянного профессионального роста и совершенствования профессиональных навыков, приобретения новых знаний.

Постоянное обучение и развитие являются частью внутренней культуры Банка; внутрикорпоративные и образовательные порталы создают широкое поле возможностей для сотрудников, при этом международная квалификация и привлечение лучших тренеров отрасли продолжают оставаться важными для постоянного развития менеджеров среднего и высшего звена.

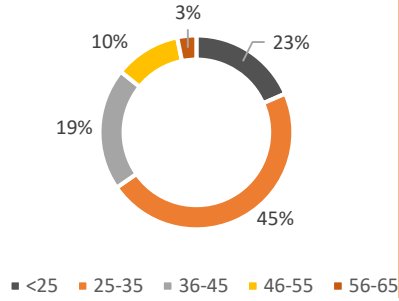
Этот год также отличился обилием различных командных мероприятий. Начатые мероприятия согрели и укрепили рабочие отношения наших сотрудников, дали возможность совместить работу и отдых.

Сона Манучарян
ИО директора по управлению человеческим капиталом

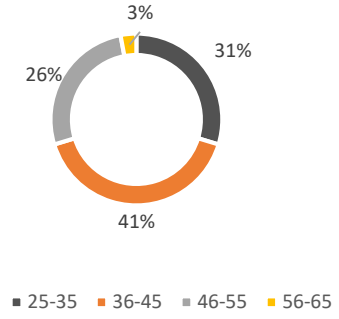
735

Фактическое количество сотрудников Банка по состоянию на конец 2023 года

Состав персонала по возрасту, %



Состав руководящего персонала по возрасту, %



Состав персонала по полу, %



Состав руководящего персонала по полу, %



Команда и корпоративная культура

Мы команда – командная работа является одной из главных ценностей Банка и является основой формирования корпоративной культуры и необходимым условием успеха.

В этом году также было организовано множество командных и корпоративных мероприятий, постоянные стратегические встречи с целью развития командной работы, а также поощрения в зависимости от результатов работы сотрудников.



Многие мероприятия, организованные банком, дали сотрудникам возможность общаться вне работы и вместе поддерживать различные социальные проекты. Мы продолжили предоставлять сотрудникам возможность работать в более гибком режиме работы, использовать возможность бесперебойной работы удаленно и в офлайн режиме.



В 2023 году программы корпоративной социальной ответственности охватили как детей, уязвимые семьи и солдат, так и жителей приграничных сел.

Вознаграждение и мотивация

В центре внимания Банка находится осуществление анализа рынка вознаграждений и льгот финансово-банковского сектора и постоянный мониторинг существующих тенденций, а также предоставление своевременного и адекватного реагирования.

Банк поощряет сотрудников как финансовыми, так и нефинансовыми способами. Социальный пакет Банка постоянно пересматривается и обновляется.

Для сотрудников, показавших лучшие результаты, были организованы встречи с Председателем правления, вручены ценные подарки и возможность в такой обстановке обсудить успехи в работе и дальнейшее профессиональное развитие.

Регулярный пересмотр заработной платы, а также гибкие модели премирования постоянно совершенствуются как элемент культуры финансового стимулирования сотрудников Банка.



Политика по привлечению персонала

За 2023 год команда Банка пополнилась 214 новыми сотрудниками.

Продолжая уделять особое внимание внутреннему развитию и продвижению персонала, примерно 31% вакансий было заполнено внутренними кандидатами, занимавшими как специальные, так и управленческие должности.

Работа со студентами является важной частью кадровой политики Банка, сочетающей в себе формирование начинающих специалистов и процесс привлечения в наши ряды ведущих специалистов отрасли.



Параллельно с Ереванским контакт-центром начал работу Гюмрийский контакт-центр со штатом в 3 сотрудника, а в 2023 году выросла в большую команду, насчитывающую около 20 сотрудников. Для них было организовано множество тренингов, в результате мы получили возможность не только обслуживать больше звонков, но и улучшить качество обслуживания всех наших клиентов, обратившихся в Банк.

Корпоративная культура и внутренняя коммуникация

Придерживаясь наших ценностей и принципов, Банк продолжает развивать корпоративную культуру и внутренние каналы коммуникаций.

Благодаря платформе корпоративного общения сотрудники имеют возможность знакомиться с текущими новостями и изменениями, принимать участие в опросах и вносить предложения, участвовать в различных интересных онлайн-конкурсах и интерактивных опросах.



Сотрудничество со студентами: программа IDream

Качественное образование – один из наших приоритетов. Банк активно сотрудничает с рядом высших учебных заведений и в определенной степени участвует в неформальном образовании, предоставляя студентам возможность познакомиться с банковским сектором.

В 2023 году Банк 4 раза организовывал программу обучения студентов IDream, что позволило еще 99 недавним выпускникам начать свою карьеру в Банке. Благодаря этой программе все студенты получают теоретические и практические знания финансово-банковской сферы, развивают навыки, необходимые начинающему работнику банковской сферы.

В этом году также была организована программа IDream Арцах особой значимости, дающая нашим арцахским студентам возможность быстро интегрироваться и найти работу.



Обучение и развитие персонала

В течение года Центр обучения и развития Банка организовал и курировал более 200 онлайн- и офлайн-курсов обучения, делился различными материалами, интересной развивающей литературой и презентациями. Сотрудники имеют возможность проходить обучение не только на внешних или внутрибанковских курсах, но и через онлайн-платформу, в удобном для них графике и скорости.

За 2023 год обучение прошли 80% сотрудников, из них 78% прошли обучение на внутренних, а 41% прошли обучение на внешних курсах.



Банк постоянно поощряет и поддерживает сотрудников в получении международных квалификаций и сертификатов, а также стремится установить требование о наличии международной квалификации для менеджеров высшего и среднего звена, оказывая финансовую поддержку в этом процессе.

3

Корпоративное управление

Наши акционеры и Совет

26

Управление рисками

28

Совет Банка



Артур Джавадян
Председатель Совета

В течение 2008-2020гг. в качестве председателя ЦБ Армении являлся председателем совета УКО "Национальная Ипотечная компания", УКО "Квартира- молодежи, кредитного бюро "АКРА", системы "Арка", ЗАО "Арминкасия", а также членом совета в Фондовой бирже Армении. С 2020г. является послом РА по особым поручениям.



Карен Маркарян

Карен Маркарян - доктор экономических и кандидат технических наук с 37-летним стажем в руководящих должностях. С 2016 года он является членом совета ЗАО "АйДи Банк". Обладатель научных званий, автор более пятидесяти научных трудов по экономике и управлению.



Фернандо Кастиньейрас

Получил степень магистра в Warwick Business School (Великобритания) в 2003 году и окончил программу Global CEO Program в 2018 году, проводимую IESE (Испания), Wharton Business School (США) и CEIBS (Китай). С 1996 года он приступил к четырехлетней программе международного опыта, включая работу в Global Investment Banking Group в Лондоне. В 2002 году он стал сооснователем международной консалтинговой фирмы Management Solutions (MS). С 2016 года является основателем, председателем и генеральным директором Athos Capital, SGEIC, S.A. С 2024 года является членом Совета ЗАО «АйДи Банк».



Елена Хачванкян

Профессионал в области финансов и управления с богатым академическим и практическим опытом. Окончила программу European Board Diploma eSoDa, что обеспечило ей актуальные знания в области корпоративного управления. В настоящее время она занимает должность консультанта в нескольких международных финансовых организациях. У Елены большой опыт в стратегическом планировании, крупномасштабных инфраструктурных проектах, оценке фискальных рисков и финансировании развития. Внесла значительный вклад в реализацию реформ в этих областях.



Андреас Блазе

Андреас Блазе родился в Германии, окончил школу менеджмента Отто Байсхайма (WHU). Имеет 15-летний разнообразный опыт работы в сфере прямых инвестиций, в частности управление портфелем, цифровую трансформацию и операционное лидерство. С января 2024 года Андреас Блазе является управляющим партнером AURELIUS Wachstumskapital (Германия). Занимал ключевые позиции в компании CEECONOMY AG, а также занимал должность директора по слияниям, поглощениям и стратегии в компании Federal-Mogul (США). С 2024 года является членом Совета ЗАО «АйДи Банк».

2023

“ID Group” CJSC
100% акционер



Совет Банка

Совет Банка осуществляет общее управление деятельностью Банка в рамках вопросов, отнесенных к компетенции Совета согласно закону и уставу Банка.

Полномочиями Совета являются:

1. Определение основных направлений деятельности банка, в том числе утверждение программы стратегического развития,
2. Назначение членов исполнительного органа банка,
3. Утверждение стандартов внутреннего контроля в банке,
4. Представление рекомендаций Общему Собранию по выплате дивидендов,
5. Предварительное утверждение годовой финансовой отчетности Банка и представление Общему Собранию,
6. Принятие решений о размещении банковских облигаций и других ценных бумаг,
7. Создание филиалов, представительств и учреждений Банка,
8. В установленных законодательством случаях заключение сделок при наличии заинтересованности,
9. Принятие решений по другим вопросам, установленным законом и уставом Банка.

Совет банка



Комитет по рискам, внутреннему аудиту и внутреннему контролю при Совете



Основная цель

Основными задачами Комитета являются повышение эффективности работ систем управления рисками, внутреннего аудита Банка, внутреннего контроля, обеспечение реализации управленческих и контрольных функций Совета Банка в работе этих систем.

Основными задачами Комитета являются:

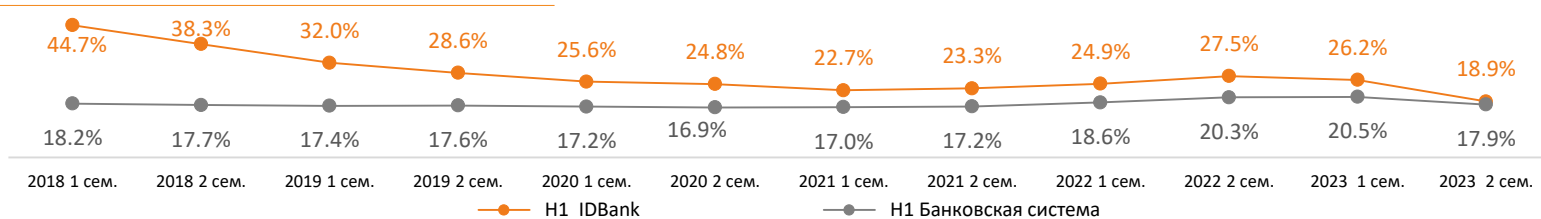
- 1) Обеспечение постоянного контроля за деятельностью исполнительных органов Банка со стороны Совета Банка и обеспечение эффективного взаимодействия членов Совета Банка с руководством Банка по вопросам, отнесенным к компетенции Комитета;
- 2) Оценка эффективности и достаточности работ систем управления рисками, внутреннего аудита, внутреннего контроля, участие в разработке системы внутреннего контроля Банка, основанной на рисках;
- 3) Разработка предложений по вопросам, отнесенным к компетенции Комитета, и их представление Совету Банка и руководству Банка.

Основные экономические нормативы

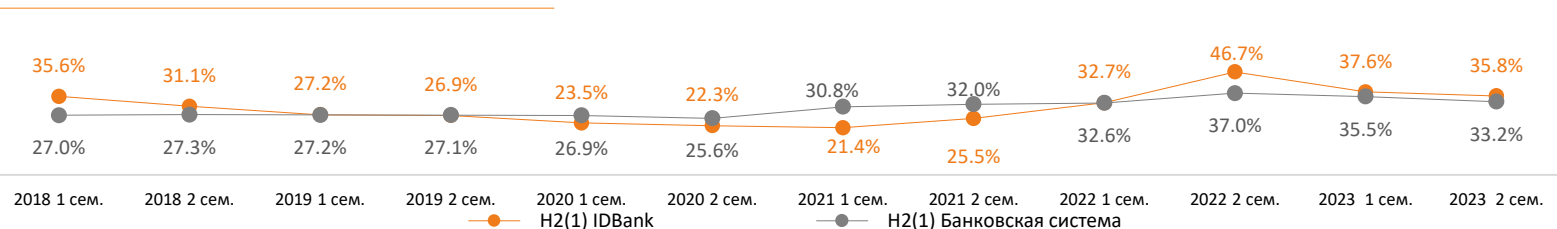
Два показателя, описывающих финансовую стабильность Банка – достаточность капитала и ликвидность, находятся на уровне, выше требуемого минимального значения.

Во 2-ом полугодии 2023 года норматив достаточности капитала Банка составил 18.9% (требуемое минимальное значение составляет 11%), а нормативы общей и текущей ликвидности составили соответственно 35.8% и 73.3% (требуемые минимальные значения составляют соответственно 15% и 60%).

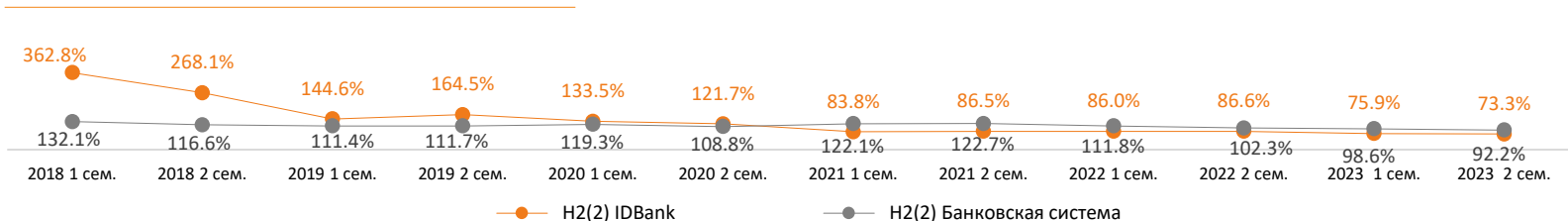
Норматив достаточности капитала H1



Норматив общей ликвидности H2(1)



Норматив текущей ликвидности H2(2)



Основные подходы к управлению рисками

Управление кредитным риском

В целях снижения рисков, возникающих в процессе кредитования, Банк ставит в основу процесса кредитования следующие принципы:

- ✓ Наличие целевого характера и источников погашения кредита
- ✓ Предмет залога и чувствительность предмета залога к экономическим и рыночным изменениям, а также соблюдение лимитов соотношения кредит/залог
- ✓ Текущая ситуация в экономической сфере деятельности потенциального заемщика, опыт в данной области деятельности заявителя, его позиция в сфере, степень конкуренции и конкуренция в данной сфере
- ✓ Наличие действующего бизнеса потенциального заемщика, стабильного положительного уровня чистого валового дохода и/или положительной кредитной истории
- ✓ Установление лимитов по показателям, описывающим финансовое состояние потенциального заемщика

Управление кредитным риском также осуществляется путем определения склонности к кредитному риску и оценки рискованности всего портфеля Банка, разработки и постоянного обновления скоринговых моделей.

Управление риском ликвидности

В целях оценки и ограничения риска ликвидности Банк на ежедневной основе соблюдает как основные экономические нормативы ликвидности (общие, текущие, LCR, NSFR нормативы ликвидности), так и их внутренние более строгие лимиты.

Помимо вышеперечисленного, управление риском ликвидности также осуществляется посредством модели дефицита ликвидности (GAP) и стресс-тестирования.

Управление процентным риском

В целях оценки и ограничения процентного риска Банк, учитывая действующие на рынке процентные ставки, осуществляет оценку процентных ставок и приводит их в соответствие с действующими на рынке показателями, постоянно контролирует разрыв в сроках погашения между активами и обязательствами, чувствительными к процентному риску, а в случае изменения рыночных процентных ставок сводит к минимуму риск возможных потерь для Банка в результате изменения путем быстрого реагирования.

Управление валютным риском

В целях управления валютным риском Банк управляет открытыми валютными позициями, соблюдая пределы установленных нормативных и эталонных показателей управления валютным риском.

Управление операционным риском

В целях выявления и классификации операционных рисков Банк осуществляет мониторинг рисков, сбор базы данных о произошедших операционных инцидентах и выявление рисков мошенничества.

Банк постоянно предпринимает шаги в направлении развития систем информационной безопасности и предотвращения онлайн-мошенничества.

Управление страновым риском

В случае заключения активных сделок с зарегистрированными и/или действующими в других странах организациях, открытия корреспондентских счетов и принятия внебалансовых условных обязательств, в момент заключения первой сделки с данной страной, а также в дальнейшем, Банк оценивает страновой риск данной организации, основываясь на рейтинге, присвоенном данной стране со стороны одной из международных рейтинговых организаций (Moody's, Standard&Poor's, Fitch) и установленные внутренними процедурами лимиты.

Основные подходы к управлению рисками

Управление репутационным риском

Целью управления является выявление направлений появления негативного мнения общества о Банке в течение обычной деятельности ЗАО «АйДи Банк» и установление основных направлений предотвращения/снижения репутационного риска со стороны Банка.

Нормативное поле по части перечисленных рисков, применяемое в Банке, регулируется внутренними актами IDBank и соответствующими правовыми актами, утвержденными со стороны Центрального Банка РА.

По состоянию на 31/12/2023г. нарушений по части нормативов не имеется.

Управление стратегическим риском

В целях выявления и оценки возможности возникновения стратегического риска в Банке внедрена Система мониторинга риск-аппетита. В случае отклонений от аппетита к риску, определенного стратегией, Банк принимает соответствующие меры по снижению рисков.

4

Финансовая отчетность

Аудиторское заключение об обобщенной консолидированной финансовой отчетности	32
Обобщенный отчет о прибыли или убытке и прочем совокупном доходе	33
Обобщенный отчет о финансовом положении	33
Обобщенный отчет о движении денежных средств	34
Обобщенный отчет об изменениях в собственном капитале	34

Аудиторское заключение об обобщенной консолидированной финансовой отчетности

За год, закончившийся 31 декабря 2023 года

Аудиторское заключение независимого аудитора об обобщенной финансовой отчетности

Акционерам и Совету
Закрытого Акционерного Общества «Ай Ди Банк»

Мнение

Обобщенная финансовая отчетность, состоящая из обобщенного отчета о финансовом положении по состоянию на 31 декабря 2023 г., обобщенного отчета о прибыли или убытке и прочем совокупном доходе, обобщенного отчета об изменениях в собственном капитале и обобщенного отчета о движении денежных средств за год, закончившийся на указанную дату, а также соответствующее примечание к обобщенной финансовой отчетности, составлена на основе проаудированной финансовой отчетности ЗАО «Ай Ди Банк» за год, закончившийся 31 декабря 2023 года.

По нашему мнению, прилагаемая обобщенная финансовая отчетность согласуется во всех существенных отношениях с указанной проаудированной финансовой отчетностью в соответствии с критериями, приведенными в Приложении 1.

Обобщенная финансовая отчетность

В обобщенной финансовой отчетности не содержится вся необходимая информация, подлежащая раскрытию в соответствии с Международными стандартами финансовой отчетности. Поэтому ознакомление с обобщенной финансовой отчетностью и аудиторским заключением о такой финансовой отчетности не заменяет собой ознакомление с проаудированной финансовой отчетностью и аудиторским заключением о такой финансовой отчетности.

Проаудированная финансовая отчетность и наше заключение о данной отчетности

Мы выразили немодифицированное аудиторское мнение об указанной проаудированной финансовой отчетности в нашем заключении от 23 апреля 2024 года. Наше заключение также включало описание ключевых вопросов аудита.

Прочие обстоятельства

Финансовая отчетность Банка за год, закончившийся 31 декабря 2022 года, была проаудирована другим аудитором, который выразил немодифицированное аудиторское мнение в отношении такой финансовой отчетности 18 апреля 2023 года.

Ответственность руководства за обобщенную финансовую отчетность

Руководство несет ответственность за подготовку указанной обобщенной финансовой отчетности на основании, описанном в Примечании 1.

Ответственность аудитора

Наша ответственность заключается в выражении мнения о том, насколько обобщенная финансовая отчетность согласуется во всех существенных аспектах с проаудированной финансовой отчетностью на основе процедур, выполненных в соответствии с Международным стандартом аудита (МСА) 810 (пересмотренным) «*Задания по представлению заключения об обобщенной финансовой отчетности*».

ЗАО «Эрнст энд Янг»
Ереван, Армения

Партнер (Аудит)

Руслан Хорошвили

Генеральный директор

Эрик Айрапетян

Ответственный аудитор

Елена Адамян

23 апреля 2024 года

Примечание 1

В соответствии с законом Республики Армения «Банках и банковской деятельности» ЗАО «Ай Ди Банк» обязано публиковать свою финансовую отчетность.

Прилагаемая обобщенная финансовая отчетность, которая включает в себя обобщенный отчет о финансовом положении по состоянию на 31 декабря 2023 года, обобщенный отчет о прибыли или убытке и прочем совокупном доходе, обобщенный отчет об изменениях в собственном капитале и обобщенный отчет о движении денежных средств за год, закончившийся 31 декабря 2023 года, и прилагаемое примечание, была подготовлена путем извлечения из полной проаудированной финансовой отчетности Банка, подготовленной в соответствии с Международными стандартами финансовой отчетности, за год, закончившийся 31 декабря 2023 года.

В прилагаемой обобщенной финансовой отчетности не содержится вся необходимая информация, которая представлена в полной проаудированной финансовой отчетности, в частности, информация о существенных положениях учетной политики и прочая пояснительная информация, подлежащая раскрытию в соответствии с Международными стандартами финансовой отчетности.

С полной версией проаудированной финансовой отчетности ЗАО «Ай Ди Банк» можно ознакомиться на официальном сайте ЗАО «Ай Ди Банк».]

Обобщенный отчет о прибыли или убытке и прочем совокупном доходе

За год, закончившийся 31 декабря 2023 года

	<u>2023г.</u>	<u>2022 г.</u>
	<u>тыс. драмов</u>	<u>тыс. драмов</u>
Процентные доходы, рассчитанные с использованием метода эффективной процентной ставки	25,931,049	19,919,227
Процентные расходы	<u>(7,098,421)</u>	<u>(6,885,962)</u>
Чистый процентный доход	<u>18,832,628</u>	<u>13,033,265</u>
Комиссионные доходы	10,361,438	6,180,054
Комиссионные расходы	<u>(6,863,060)</u>	<u>(4,562,552)</u>
Чистый комиссионный доход	<u>3,498,378</u>	<u>1,617,502</u>
Чистая прибыль от операций с иностранной валютой	7,460,147	12,908,096
Чистая прибыль по финансовым инструментам, оцениваемым по справедливой стоимости через прибыль или убыток	1,069,273	1,127,937
Чистый реализованный убыток от инвестиционных ценных бумаг	<u>(93,720)</u>	<u>(55,163)</u>
Доля прибыли ассоциированных компаний, учтенная по методу долевого участия	575,245	-
Чистые прочие операционные доходы	<u>233,476</u>	<u>31,920</u>
Операционные доходы	<u>31,575,427</u>	<u>28,663,557</u>
Чистые убытки от обесценения финансовых инструментов	<u>(382,000)</u>	<u>(1,332,312)</u>
Расходы на персонал	<u>(7,269,745)</u>	<u>(6,782,363)</u>
Прочие общие административные расходы	<u>(4,741,784)</u>	<u>(3,825,080)</u>
Прибыль до вычета налога на прибыль	<u>19,181,898</u>	<u>16,723,802</u>
Налог на прибыль	<u>(3,424,768)</u>	<u>(3,207,353)</u>
Прибыль за год	<u>15,757,130</u>	<u>13,516,449</u>
Прочий совокупный (расход)/доход с вычетом налога на прибыль		
<i>Статьи, которые были или могут быть впоследствии реклассифицированы в состав прибыли или убытка</i>		
Движение резерва по изменению справедливой стоимости инвестиционных ценных бумаг		
— Чистые изменения справедливой стоимости	302,230	(570,786)
— Чистая сумма по реклассификации в состав прибыли или убытка	<u>87,786</u>	<u>45,234</u>
<i>Итого статьи, которые были или могут быть впоследствии реклассифицированы в состав прибыли или убытка</i>	<u>390,016</u>	<u>(525,552)</u>
Прочий совокупный доход(убыток) за год, за вычетом налога на прибыль	<u>390,016</u>	<u>(525,552)</u>
Общий совокупный доход за год	<u>16,147,146</u>	<u>12,990,897</u>

Обобщенный отчет о финансовом положении

По состоянию на 31 декабря 2023 года

	<u>2023 года</u>	<u>2022 года</u>
	<u>тыс. драмов</u>	<u>тыс. драмов</u>
АКТИВЫ		
Денежные средства и их эквиваленты	36,606,515	36,273,430
Суммы к получению по договорам обратного РЕПО	8,606,787	15,725,509
Кредиты и авансы, выданные банкам и прочим финансовым организациям	63,515,077	41,858,155
Финансовый инструмент, оцениваемый по справедливой стоимости через прибыль или убыток	449,838	351,121
Инвестиционные ценные бумаги, оцениваемые по справедливой стоимости через прочий совокупный доход		
- находящиеся в собственности Банка	10,812,707	7,804,552
Инвестиционные ценные бумаги, оцениваемые по амортизированной стоимости		
- находящиеся в собственности Банка	54,361,958	69,479,481
- обремененные залогом по договорам продажи и сделкам РЕПО	6,646,146	-
Кредиты, выданные клиентам	158,884,500	121,327,795
Конфискованные активы	2,709,765	3,098,462
Инвестиции в ассоциированные компании	7,575,245	-
Основные средства и нематериальные активы	9,687,175	7,480,638
Активы в форме права пользования	3,188,475	2,071,018
Прочие активы	<u>3,630,008</u>	<u>3,535,599</u>
Итого активы	<u>366,674,196</u>	<u>309,005,760</u>
ОБЯЗАТЕЛЬСТВА		
Суммы к оплате по договорам РЕПО	8,010,540	-
Депозиты и остатки от банков и других финансовых организаций	57,310,415	39,509,998
Финансовый инструмент, оцениваемый по справедливой стоимости через прибыль или убыток	11,255	-
Текущие счета и депозиты клиентов	209,920,125	188,283,970
Текущее налоговое обязательство	2,258,501	2,993,571
Выпущенные долговые ценные бумаги	15,506,851	12,895,735
Отложенное налоговое обязательство	442,859	342,209
Обязательства по аренде	3,415,391	2,194,220
Прочие обязательства	<u>6,313,467</u>	<u>4,113,994</u>
Итого обязательства	<u>303,189,404</u>	<u>250,333,697</u>
СОБСТВЕННЫЙ КАПИТАЛ		
Уставный капитал	33,971,850	33,971,850
Эмиссионный доход	5,014,099	5,014,099
Положительная переоценка зданий	-	96,917
Резерв изменения справедливой стоимости инвестиционных ценных бумаг	119,492	(270,524)
Нераспределенная прибыль	<u>24,379,351</u>	<u>19,859,721</u>
Итого собственный капитал	<u>63,484,792</u>	<u>58,672,063</u>
Итого обязательства и собственный капитал	<u>366,674,196</u>	<u>309,005,760</u>

Обобщенный отчет о движении денежных средств

За год, закончившийся 31 декабря 2023 года

	2022 год	
	2023 год тыс. драмов	тыс. драмов Реклассифицирован
Денежные потоки от операционной деятельности		
Процентные доходы полученные	26,275,698	18,928,749
Процентные расходы выплаченные	(6,746,112)	(6,626,890)
Комиссионные доходы полученные	10,361,438	6,180,054
Комиссионные расходы выплаченные	(6,863,060)	(4,562,552)
Чистые поступления по финансовым инструментам, оцениваемым по справедливой стоимости через прибыль или убыток	272,222	1,127,937
Чистые поступления по операциям с иностранной валютой	8,288,866	14,620,190
Поступления по прочим доходам	288,183	109,725
Расходы на персонал и прочие общие административные расходы выплаченные	(9,147,534)	(8,149,279)
(Увеличение)/Уменьшение операционных активов		
Финансовый инструмент, оцениваемый по справедливой стоимости через прибыль или убыток	678,417	(166,950)
Суммы к получению по договорам обратного РЕПО	7,293,125	(9,674,887)
Кредиты и авансы, выданные банкам и прочим финансовым организациям	(20,856,671)	(32,395,706)
Кредиты, выданные клиентам	(38,058,088)	(13,462,160)
Конфискованные активы	572,884	848,710
Прочие активы	(262,859)	(1,888,507)
Увеличение/(Уменьшение) операционных обязательств		
Депозиты и остатки от банков и других финансовых организаций	9,376,019	7,998,218
Суммы к оплате по договорам РЕПО	8,007,628	(13,011,495)
Текущие счета и депозиты клиентов	18,359,456	110,430,378
Прочие обязательства	104,285	520,878
Чистые денежные средства, полученные от операционной деятельности по уплате налога на прибыль	7,923,897	70,826,413
Налог на прибыль уплаченный	(4,133,155)	(754,331)
Потоки денежных средств, полученные от операционной деятельности	3,790,742	70,072,082
Денежные потоки от инвестиционной деятельности		
Приобретение инвестиционных ценных бумаг, оцениваемых по справедливой стоимости через прочий совокупный доход	(11,910,651)	(1,757,047)
Приобретение инвестиционных ценных бумаг, оцениваемых по амортизированной стоимости	(56,426,143)	(68,978,994)
Поступления от продажи и погашения инвестиционных ценных бумаг, оцениваемых по справедливой стоимости через прочий совокупный доход	9,463,826	982,664
Поступления от погашения инвестиционных ценных бумаг, оцениваемых по амортизированной стоимости	65,443,788	16,433,517
Приобретение ассоциированных компаний	(7,000,000)	–
Приобретения основных средств и нематериальных активов	(3,493,292)	(1,470,706)
Продажа основных средств и нематериальных активов	8,124	139,333
Потоки денежных средств, использованные в инвестиционной деятельности	(3,914,348)	(54,651,233)
Денежные потоки от финансовой деятельности		
Поступления от выпущенных долговых ценных бумаг	6,208,154	8,769,181
Погашение долговых ценных бумаг	(3,982,629)	(6,646,600)
Поступления от займов	11,517,476	7,962,796
Погашение займов	(3,290,975)	(1,966,894)
Выплаченные дивиденды	(11,237,500)	–
Погашение обязательства по аренде	(276,834)	(214,376)
Потоки денежных средств, (использованные в)/полученные от финансовой деятельности	(1,062,308)	7,904,107
Чистое увеличение (уменьшение) денежных средств и их эквивалентов	(1,185,914)	23,324,956
Влияние изменений валютных курсов на денежные средства и их эквиваленты	1,520,173	(6,760,161)
Влияние изменений ожидаемых кредитных убытков на денежные средства и их эквиваленты	(1,174)	2,051
Денежные средства и их эквиваленты на начало года	36,273,430	19,706,584
Денежные средства и их эквиваленты на конец года	36,606,515	36,273,430

Обобщенный отчет об изменениях в собственном капитале средств

За год, закончившийся 31 декабря 2023 года

	Резерв изменения справедливой стоимости					Итого Собственный капитал
	Уставный капитал	Эмиссионный доход	Положительная переоценка зданий	инвестиционных ценных бумаг	Нераспределенная прибыль	
арм. драм'000						
Остаток на 1 января 2022 года	33,971,850	5,014,099	105,601	255,028	6,334,588	45,681,166
Общий совокупный доход						
Прибыль за год	–	–	–	–	13,516,449	13,516,449
Прочий совокупный убыток						
<i>Статьи, которые были или могут быть впоследствии реклассифицированы в состав прибыли или убытка:</i>						
Чистые изменения справедливой стоимости инвестиционных ценных бумаг, за вычетом налога на прибыль	–	–	–	(570,786)	–	(570,786)
Чистые изменения справедливой стоимости инвестиционных ценных бумаг, переведенные в состав прибыли или убытка, за вычетом налога на прибыль	–	–	–	45,234	–	45,234
<i>Итого статьи, которые были или могут быть впоследствии реклассифицированы в состав прибыли или убытка</i>	–	–	–	(525,552)	–	(525,552)
Итого прочий совокупный убыток	–	–	–	(525,552)	–	(525,552)
Общий совокупный доход за год	–	–	–	(525,552)	13,516,449	12,990,897
Перевод из положительной переоценки в нераспределенную прибыль	–	–	(8,684)	–	8,684	–
Остаток на 31 декабря 2022 года	33,971,850	5,014,099	96,917	(270,524)	19,859,721	58,672,063
Остаток на 1 января 2023 года	33,971,850	5,014,099	96,917	(270,524)	19,859,721	58,672,063
Общий совокупный доход						
Прибыль за год	–	–	–	–	15,757,130	15,757,130
Прочий совокупный убыток						
<i>Статьи, которые были или могут быть впоследствии реклассифицированы в состав прибыли или убытка:</i>						
Чистые изменения справедливой стоимости инвестиционных ценных бумаг, за вычетом налога на прибыль	–	–	–	302,230	–	302,230
Чистые изменения справедливой стоимости долговых инвестиционных ценных бумаг, переведенные в состав прибыли или убытка, за вычетом налога на прибыль	–	–	–	87,786	–	87,786
<i>Итого статьи, которые были или могут быть впоследствии реклассифицированы в состав прибыли или убытка</i>	–	–	–	390,016	–	390,016
Итого прочий совокупный убыток	–	–	–	390,016	–	390,016
Общий совокупный доход за год	–	–	–	390,016	15,757,130	16,147,146
Выплаченные дивиденды	–	–	–	–	(11,237,500)	(11,237,500)
Восстановление положительной переоценки зданий	–	–	(96,917)	–	0	(96,917)
Остаток на 31 декабря 2023 года	33,971,850	5,014,099	–	119,492	24,379,351	63,484,792

ЗАЯВЛЕНИЕ ОТВЕТСТВЕННЫХ ЛИЦ

Настоящим подтверждаем, что насколько нам известно:

1. Финансовая отчетность точно и полностью отражает реальную картину активов и обязательств, финансового положения, доходов и расходов АйДи Банка, а годовой отчет руководящих органов точно и полностью отражает общее состояние Банка, результаты и развитие бизнеса и включает описание тех основных рисков, с которыми Банк сталкивался или сталкивается.
2. Аудированные финансовые отчеты 2023 года созданы в соответствии с международными стандартами финансовой отчетности и во всех существенных отношениях точно и полностью отражают реальную картину активов и пассивов Банка, финансового состояния, доходов и расходов по состоянию на 31 декабря 2023 года.

Мгер Абраамян

(Имя, Фамилия)

Председатель Правления

(должность)

Арман Асатрян

(Имя, Фамилия)

Директор инвестиционного бизнеса,
Член Правления

(должность)

Карен Налбандян

(Имя, Фамилия)

Директор по развитию бизнеса,
Член Правления

(должность)

Артур Амбарцумян

(Имя, Фамилия)

Директор по управлению рисками,
Член Правления

(должность)

Анушик Хачатрян

(Имя, Фамилия)

Главный бухгалтер,
Член Правления

(должность)

Сергей Аракелян

(Имя, Фамилия)

Директор цифрового банкинга,
Член Правления

(должность)

Тигран Мхитарян

(Имя, Фамилия)

Директор по корпоративному бизнесу,
Член Правления

(должность)

Лилит Григорян

(Имя, Фамилия)

Операционный директор,
Член Правления

(должность)